

ROMÂNIA
JUDEȚUL NEAMȚ
CONSILIUL LOCAL COMUNA bozieni

HOTĂRÂRE

Nr.40 din 31.08.2017

privind aprobarea situației financiare a comunei Bozieni pe trim .II anul 2017

Consiliul local al comunei Bozieni, județul Neamț;

Avand in vedere prevederile

Avand in vedere prevederile

-art.57, alin(4) din Legea nr.273/2006 privind finanțele publice locale, cu modificările și completările ulterioare;

-art. 36 alin.(1), alin.(2), lit.b coroborat cu alin.(4), lit.a, precum și art.45 din Legea administrației publice locale nr.215/2001, republicată, cu modificările și completările ulterioare,

Examinand expunerea de motive a primarului comunei Bozieni inregistrata sub nr. 3050 din 25.08.2017 , raportul compartimentului de resort si avizul comisiei de specialitate;

In temeiul art. 45 alin.(1) din Legea administrației publice locale nr.215/2001, republicată, cu modificările și completările ulterioare.

HOTĂRĂȘTE:

Art.1. - Aprobă situația financiară a comunei Bozieni pentru trim .II- 2017, conform Anexei, care face parte integrantă din prezenta hotărâre.

Art.2. Ordonatorul principal de credite împreună cu compartimentul financiar- contabil din cadrul primăriei locale, răspund de materializarea prevederilor prezentei hotărâri.

Art.3. Secretarul comunei Bozieni va asigura comunicarea prezentei hotărâri persoanelor și autorităților interesate.

PRESEDINTE DE SEDINTA,

Chirița Constanta



Contrasemnează pentru legalitate :

Secretar,

Elena Timofte

BILANT
30.06.2017.

pag.: 1 - lei -

COD	DENUMIRE INDICATORI	SOLD LA INCEPUTUL PERIOADEI	SOLD LA SFARSITUL PERIOADEI
01003	1.Active fixe necorporale (ct.2030000+2050000+2060000+2080100+2080200+2330000-2800300-2800500-2800800-2900400-2900500-2900800-2930100*)	103.385	103.013
01004	2.Instalatii tehnice, mijloace de transport, animale, plantatii, mobilier, aparatura birotica si alte active corporale (ct.2130100+2130200+2130300+2130400+2140000+2310000-2810300-2810400-2910300-2910400-2930200*)	14.439.363	14.686.627
01005	3.Terenuri si cladiri (ct.2110100+2110200+2120101+2120102+2120201+2120301+2120401+2120501+2120601+2120901+2310000-2810100-2810200-2910100-2910200-2930200)	15.252.503	15.334.363
01007	5.Active financiare necurente (investitii pe termen lung) peste un an (ct.2600100+2600200+2600300+2650000+2670201+2670202+2670203+2670204+2670205+2670208-2960101-2960102-2960103-2960200), din care:	25.600	25.600
01015	7.TOTAL ACTIVE NECURENTE (rd.03+04+05+06+07+09)	29.820.851	30.149.603
01019	1.Stocuri (ct.3010000+3020100+3020200+3020300+3020400+3020500+3020600+3020700+3020800+3020900+3030100+3030200+3040100+3040200+3050100+3050200+3070000+3090000+3310000+3320000+3410000+3450000+3460000+3470000+3490000+3510100+3510200+3540100+3540500+3540600+3560000+3570000+3580000+3590000+3610000+3710000+3810000+/-3480000+/-3780000-3910000-3920100-3920200-3930000-3940100-3940500-3940600-3950100-3950200-3950300-3950400-3950600-3950700-3950800-3960000-3970000-3980000-4420803)	687.232	677.713
01021	Creante din operatiuni comerciale, avansuri si alte decontari (ct.2320000+2340000+4090101+4090102+4110101+4110108+4130100+4180000+4250000+4280102+4610101+4610109+4730109**+4810101+4810102+4810103+4810900+4830000+4890101+4890301-4910100-4960100+5120800) din care:	7.462	3.280
01022	Creante comerciale si avansuri (ct.2320000+2340000+4090101+4090102+4110101+4110108+4130100+4180000+4610101-4910100-4960100), din care:	5.121	3.280
01023	Creante bugetare (ct.4310100**+4310200**+4310300**+4310400**+4310500**+4310700**+4370100**+4370200**+4370300**+4420400+4420802+4440000**+4460100**+4460200**+4480200+4610102+4610104+4630000+4640000+4650100+4650200+4660401+4660402+4660500+4660900+4810101**+4810102**+4810103**+4810900**-4970000), din care:	1.142.276	1.333.229
01024	Creantele bugetului general consolidat (ct.4630000+4640000+4650100+4650200+4660401+4660402+4660500+4660900-4970000)	1.142.276	1.333.229
01027	Imprumuturi pe termen scurt acordate (ct.2670101+2670102+2670103+2670104+2670105+2670108+2670601+2670602+2670603+2670604+2670605+2670609+4680101+4680102+4680103+4680104+4680105+4680106+4680107+4680108+4680109+4690103+4690105+4690106+4690108+4690109)		239.100
01030	Total creante curente (rd.21+23+25+27)	1.149.738	1.575.609
01033	Conturi la trezorerie, casa in lei. (ct.5100000+5120101+5120501+5130101+5130301+5130302+5140101+5140301+5140302+5150101+5150103+5150		

COD	DENUMIRE INDICATORI	SOLD LA INCEPUTUL PERIOADEI	SOLD LA SFARSITUL PERIOADEI
	301 +5150500+5150600+5160101+5160301+5160302+5170101+5170301+5170302 +5200100+5210100+5210300+5230000+5250101+5250102+5250301+5250302 +5250400+5260000+5270000+5280000+5290101+5290201+5290301+5290400 +5290901+5310101+5500101+5520000+5550101+5550400+5570101+5580101 +5580201+5590101+5600101+5600300+5600401+5610101+5610300+5620101 +5620300+5620401+5710100+5710300+5710400+5740101+5740102+5740301 +5740302+5740400+5750100+5750300+5750400-7700000)	274.623	374.879
01035	Conturi la institutii de credit, BNR, casa in valuta (ct.5110101+5110102+5120102+5120402+5120502+5130102+5130202+5140102+5140202+5150102+5150202+5150302+5160102+5160202+5170102+5170202+5290102+5290202+5290302+5290902+5310402+5410102+5410202+5500102+5550102+5550202+5570202+5580102+5580202+5580302+5580303+5590102+5590202+5600102+5600103+5600402+5610102+5610103+5620102+5620103+5620402)	1.493	2.126
01040	Total disponibilitati si alte valori (rd.33+33.1+35+35.1)	276.116	377.005
01045	7.TOTAL ACTIVE CURENTE (rd.19+30+31+40+41+41.1+42)	2.113.086	2.630.327
01046	8.TOTAL ACTIVE (rd.15+45)	31.933.937	32.779.930
01055	3.Provizioane (ct.1510201+1510202+1510203+1510204+1510208)	172.634	172.634
01058	TOTAL DATORII NECURENTE (rd.52+54+55)	172.634	172.634
01060	1.Datorii comerciale, avansuri si alte decontari (ct.2690100+4010100+4030100+4040100+4050100+4080000+4190000+4620101+4620109+4730109+4810101+4810102+4810103+4810900+4830000+4890201+5090000+5120800), din care:	4.790	9.531
010601	Decontari privind incheiere executiei bugetului de stat din anul curent (ct.4890201)	1.861	
01061	Datorii comerciale si avansuri (ct.4010100+4030100+4040100+4050100+4080000+4190000+4620101), din care:	2.929	9.531
01062	2.Datorii catre bugete (ct.4310100+4310200+4310300+4310400+4310500+4310700+4370100+4370200+4370300+4400000+4410000+4420300+4420801+4440000+4460100+4460200+4480100+4550501+4550502+4550503+4620109+4670100+4670200+4670300+4670400+4670500+4670900+4730109+4810900),din care:	62.557	75.406
010631	Contributii sociale (ct.4310100+4310200+4310300+4310400+4310500+4310700+4370100+4370200+4370300)	47.507	57.050
01070	4.Imprumuturi pe termen scurt-sume ce urmeaza a fi platite intr-o perioada de pana la un an (ct.5180601+5180603+5180604+5180605+5180606+5180608+5180609+5180800+5190101+5190102+5190103+5190104+5190105+5190106+5190107+5190108+5190109+5190110+5190180+5190190)		239.100
01072	6.Salariile angajatilor (ct.4210000+4230000+4260000+4270100+4270300+4280101)	90.443	105.797
01078	10.TOTAL DATORII CURENTE (rd.60+62+65+70+71+72+73+74+75)	157.790	429.834
01079	11.TOTAL DATORII (rd.58+78)	330.424	602.468
01080	12.ACTIVE NETE = TOTAL ACTIVE - TOTAL DATORII =		

COD	DENUMIRE INDICATORI	SOLD LA INCEPUTUL PERIOADEI	SOLD LA SFARSITUL PERIOADEI
	CAPITALURI		
	PROPRII (rd.80=rd.46-79=rd.90)	31.603.513	32.177.462
01084	1.Rezerve, fonduri (ct.1000000+1010000+1020101+1020102+1020103+ 1030000+ 1040101+1040102+1040103+1050100+1050200+1050300+ 1050400+1050500+1060000+1320000+1330000)	11.025.659	11.025.659
01085	2.Rezultatul reportat (ct.1170000-sold creditor)	15.186.593	20.579.716
01087	4.Rezultatul patrimonial al exercitiului (ct.1210000-sold creditor)	5.391.261	572.087
01090	6.TOTAL CAPITALURI PROPRII (rd.84+85-86+87-88)	31.603.513	32.177.462

Conducatorul institutiei

Conducatorul compartimentului
financiar- contabil

CONTUL DE REZULTAT PATRIMONIAL

30.06.2017

pag.: 1 - lei -

COD	DENUMIRE INDICATORI	An precedent	An curent
02002	1.Venituri din impozite, taxe, contributi de asigurari si alte venituri ale bugetelor (ct.7300100+7300200+7310100+7310200+7320100+7330000+7340000+7350100+7350200+7350300+7350400+7350500+7350600+7360100+7390000+7450100+7450200+7450300+7450400+7450500+7450900+7460100+7460200+7460300+7460900)	1.585.977	1.854.456
02003	2.Venituri din activitati economice (ct.7210000+7220000+7510100+7510200+/-7090000)	55.248	54.014
02004	3.Finantari, subventii, transferuri, alocatii bugetare cu destinatie speciala (ct.7510500+7710000+7720100+7720200+7740100+7740200+7750000+7760000+7780000+7790101+7790109)	1.233.075	116.550
02005	4.Alte venituri operationale (ct.7140000+7180000+7500000++7510300+7510400+7810200+7810300+7810401+7810402+7770000)	33.769	113.740
02006	TOTAL VENITURI OPERATIONALE (rd.02+03+04+05)	2.908.069	2.138.760
02008	1.Salarii si contributiile sociale aferente angajatilor (ct.6410000+6420000+6450100+6450200+6450300+6450400+6450500+6450600+6450800+6460000+6470000)	962.574	1.078.702
02009	2.Subventii si transferuri (ct.6700000+6710000+6720000+6730000+6740000+6750000+6760000+6770000+6780000+6790000)	180.438	222.060
02010	3.Stocuri, consumabile, lucrari si servicii executate de terti (ct.6010000+6020100+6020200+6020300+6020400+6020500+6020600+6020700+6020800+6020900+6030000+6060000+6070000+6080000+6090000+6100000+6110000+6120000+6130000+6140000+6220000+6230000+6240100+6240200+6260000+6270000+6280000+6290100)	223.592	202.583
02011	4.Cheltuieli de capital, amortizari si provizioane (ct.6290200+6810100+6810200+6810300+6810401+6810402+6820101+6820109+6820200+6890100+6890200)	98.835	63.328
02013	TOTAL CHELTUIELI OPERATIONALE (rd.08+09+10+11+12)	1.465.439	1.566.673
02015	- EXCEDENT (rd.06-rd.13)	1.442.630	572.087
02013	- EXCEDENT (rd.15+20-16-21)	1.442.630	572.087
02025	VIII. VENITURI EXTRAORDINARE (ct.7910000)	711	
02026	IX. CHELTUIELI EXTRAORDINARE (ct.6900000+6910000)	241	
02028	- EXCEDENT (rd.25-rd.26)	470	
020292	- EXCEDENT (rd.23+28-24-29)	1.443.100	572.087
02031	- EXCEDENT (rd.29.2-29.4)	1.443.100	572.087

Conducatorul institutiei

Conducatorul compartimentului
financiar- contabil

SITUATIA FLUXURILOR DE TREZORERIE

30.06.2017.

pag.: 1

- lei -

COD	DENUMIRE INDICATORI	Total	Casa ct. 5310101	Buget de stat ct. 5200100/ 7700000	Buget local ct. 5210100/ 7700000	Buget asigurarilor sociale de stat ct. 5250101/ 7700000	Buget asigurarilor pentru somaj ct. 5740101/ 7700000	Buget asigurarilor sociale de sanatate ct. 5710100/ 7700000	Buget Fond pentru mediu ct. 5750100/ 7700000	Buget trezoreria statului ct. 5240100/ 7700000	Buget institutiilor publice finantate integral din venituri proprii ct. 5600101/ 7700000	Buget institutiilor publice finantate din venituri proprii si subventii ct. 5610101/ 7700000	Buget activitati financiare din venituri proprii si buget de privatizare ct. 5160101/ 7700000	Buget imprumuturi interne si externe ct. 5130101/ 5140101/ 5160101/ 7700000	Buget fonduri externe nerambursabile (sursa D) ct. 5150103/ 7700000	Alte disponibilitati (ct.5XX)
03002	1. Incasari	2.351.555	406.203		1.944.902											80
03003	2. Plati	1.858.819	406.203		1.452.616											80
03004	3. Numerar net din activitatea operationala (rd.02+rd.03)	492.736			-92.296											
03007	2. Plati	392.000			392.000											
03008	3. Numerar net din activitatea de investitii (rd.06-07)	-392.000			-392.000											
03010	1. Incasari	239.100			239.100											
03012	3. Numerar net din activitatea de finantare (rd.10-rd.11)	339.100			339.100											
03013	IV.CRESTEREA (DESCRESTEREA) NETA DE NUMERAR SI ECHIVALENT DE NUMERAR (rd.04+rd.08+rd.12)	339.100			339.100											80
03014	V. NUMERAR SI ECHIVALENT DE NUMERAR LA INCEPUTUL ANULUI	271.623			271.623								33.100			2.416
030142	-sume utilizate din excedentul anului precedent/sume transferate din excedent la bugetul local/sume transferate din excedent pentru constituirea de depozite in trezorerie***															
03015	VI.NUMERAR SI ECHIVALENT DE NUMERAR LA SFARSITUL PERIOADEI (rd.13+rd.14+rd.14.1-rd.14.2-rd.14.3)	339.100			339.100											
		2.351.555			2.351.555											

Conducatorul institutiei

Conducatorul compartimentului financiar contabil

Viza trezoreriei

SITUATIA FLUXURILOR DE TREZORERIE

30.06.2017.

pag: 1 - lei -

COD	DENUMIRE INDICATORI	Total	Casa in valuta	Alte disponibilitati
04002	1. Incasari			
04004	3. Numerar net din activitatea operationala (rd.02-rd.03)	633		633
04013	IV CRESTEREA (DESCRESTEREA) NETA DE NUMERAR SI ECHIVALENT DE NUMERAR (rd.04+rd.08+rd.12)	633		633
04014	V NUMERAR SI ECHIVALENT DE NUMERAR LA INCEPUTUL PERIOADEI	633		633
04017	VI NUMERAR SI ECHIVALENT DE NUMERAR LA FINELE PERIOADEI(rd.13+14+15-16)	1.493		1.493
		2.126		2.126

Conducatorul institutiei

Conducatorul compartimentului
financiar-contabil



DISPONIBIL DIN MIJLOACE CU DESTINATIE SPECIALA

30.06.2017.

- lei -

DENUMRE INDICATORI	COD	DISPONIBIL LA INCEPUTUL ANULUI	INCASARI	PLATI	DISPONIBIL LA SFARSITUL PERIOADEI
TOTAL (rd.02 la 15)	05001	1.493	633		2.126
- Garantii materiale retinute gestionarilor conform Legii nr.22/1969 (ct.5500101,ct.5500102/analitice distincte)	05003	1.493	633		2.126

Conducatorul institutiei,

Conducatorul compartimentului
financiar-contabil

Situatia unor indicatori referitori la protectia copilului
si a persoanelor cu handicap
30.06.2017.

pag.: 1

COD	DENUMIRE	NUMAR
08008	Indemnizatii lunare alocate persoanelor cu handicap grav	28

Conducatorul institutiei

Conducatorul compartimentului
financiar- contabil

Situatia activelor si datoriilor institutiilor publice
din administratia locala
30.06.2017.

pag.: 1 - lei -

COD	DENUMIRE INDICATORI	Sold la inceputul anului	Sold la sfarsitul perioadei
18005	Disponibilitati in lei ale institutiilor publice locale si ale institutiilor publice de subordonare locala, la trezorerii (ct.5100000+5120101+5120501+5150101+5150103+5150500+5150600+5160101+5160301+5160302+5170101+5170301+5170302+5210100+5210300+5280000+5290201+5290301+5290400+5290901+5500101+5520000+5550101+5570101+5580101+5580201+5600101+5600300+5610101+5610300+5620101+5620300-7700000), din care:		
18008	Total (in baze cash) (rd.04+05)	274.623	374.879
18010	Total (in baze accrual)(rd.08+09)	274.623	374.879
18032	Disponibilitati ale institutiilor publice locale si ale institutiilor de subordonare locala la institutiile de credit rezidente (ct.5110101+5110102+5120102+5120402+5120502+5150102+5150202+5160102+5160202+5170102+5170202+5290202+5290302+5290902+5500102+5550102+5550202+5570202+5580102+5580302+5600102+5600103+5610102+5610103+5620102+5620103), din care:		
18036	Total (in baze cash) (rd.32+35)	1.493	2.126
18038	Total (in baze accrual) (rd.36+37)	1.493	2.126
18165	Creante comerciale curente legate de livrari de bunuri si servicii de catre autoritatile locale sau de institutii subordonate acestora(ct.2320000+2340000+4090101+4090102+4110101+4110108+4130100+4180000+4610101-4910100-4960100) Total(rd.166+167+168+172)din care de la:	5.121	3.280
18167	-de la societati nefinanciare (S11)	5.121	3.280
18176	1.Creante ale bugetului local (ct.4640000-4970000). Total (rd.177+178+179+183), din care:		
18177	- de la gospodariile populatie (S14)	1.142.276	1.333.229
18178	- de la societati nefinanciare (S11)	955.970	1.141.831
18185	Total creante (rd.176+184)	186.306	191.398
18203	1.Sume datorate tertilor reprezentand garantii si cautiuni aflate in conturile institutiilor publice (ct.4280101+4280201+4620101+4620109).Total (rd.204+205+206), din care:	1.142.276	1.333.229
18204	- salariatilor (gospodariile populatiei)(S143)	3.630	4.183
18205	- societati nefinanciare (S11)	1.214	1.717
182671	Sume primite din excedentul anului precedent pentru acoperirea golurilor temporare de casa si pentru finantarea cheltuielilor sectiunii de dezvoltare (ct.5190107+5190190)	2.416	2.466
18268	Total(in baze cash)(rd.262+266+267+267.1)		239.100
18275	Total (in baze accrual) (cash+dobanzi) (rd.268+274)		239.100
18320	Datorii comerciale curente legate de livrari de bunuri si servicii (ct.4010100+4030100+4040100+4050100+4080000+4190000+4620101). Total (rd.321+322+326+327) din care catre:		
18322	-Instituti publice, din care:(rd.323+324+325)	2.929	9.531
18324	-Administratia locala (exclusiv fondurile de securitate sociala) (S1313)	2.929	9.531
18331	Datoriile institutiilor publice din administratia locala catre bugete (ct.4420300+4310100+4310200+4310300+4310400+4310500+4310700+4370100+4370200+4370300+4420801+4440000+4460100+4460200+4480100)	2.929	9.531
18332	Salariile angajatilor (ct.4210000+4230000+4260000+4270100+4270300+4280101)	62.557	75.406
18335	Total (rd.331+332+333+334)	90.443	105.797
183421	Provizioane necurente (ct.1510201+1510202+1510203+1510204+1510208), din care:	153.000	181.203
		172.634	172.634

COD	DENUMIRE INDICATORI	Sold la inceputul anului	Sold la sfarsitul perioadei
183423	Provizioane necurente, constituite conform OUG71/2009 si OG17/2012 reprezentand drepturi salariale castigate in instanta (din soldul ct.1510203)	172.634	172.634

Conducatorul institutiei

Conducatorul compartimentului
financiar- contabil

JUDEȚUL NEAMȚ
COMUNA BOZIENI

POLITICI CONTABILE ȘI NOTE EXPLICATIVE
LA SITUAȚIA FINANCIARĂ LA DATA DE 30 Iunie 2017.

POLITICI CONTABILE

Conducerea Comunei Bozieni a stabilit un set de proceduri pentru toate operațiunile derulate, pornind de la întocmirea documentelor justificative, până la întocmirea Situației financiare trimestriale și anuale.

La elaborarea politicilor contabile au fost respectate principiile de bază a contabilității de angajamente.

Politicile contabile au fost elaborate astfel încât, să se asigure furnizarea, prin situațiile financiare, a unor informații, care să fie relevante pentru nevoile utilizatorilor, în luarea deciziilor economice și credibile, în sensul că, reprezintă fidel rezultatul patrimonial și poziția financiară a instituției publice, sunt neutre, sunt prudente, sunt complete, sub toate aspectele semnificative.

NOTE EXPLICATIVE

Notele explicative la situațiile financiare, conțin informații referitoare la metodele de evaluare a activelor, precum și orice informații suplimentare care sunt pentru necesitățile utilizatorilor, în ceea ce privește poziția financiară și rezultatele obținute.

Pentru fiecare element semnificativ de bilanț prezentăm următoarele informații:

Referitor la provizioane pentru litigii – valoarea acestora se compune doar din drepturi salariale ale personalului din invatamant, obtinute prin sentintele civile nr 327 C/15.04.2009, 921 C/03.03.2010 si 1043 C/16.08.2011;

Referitor la active fixe corporale și necorporale – valoarea activelor fixe s-a modificat față de sfarsitul trimestrului I anul curent, in sensul cresterii cu suma de 354.278 lei, datorita faptului ca, au fost executate lucrari de investii pentru alimentarea cu apa si constructie statie canalizare si tratare ape uzate in satele Bozieni si Iucsa ;

Referitor la stocuri – structura stocurilor existente s-a modificat fata de sfarsitul trimestrului I anul curent, in sensul cresterii cu suma de 882 lei, deoarece au fost achizitionate unele obiecte de inventar la scolile din comuna;

Referitor la creanțe – suma totală a acestora la finele perioadei este de 1.333.229 lei, estimând că acestea se vor încasa în parte , deoarece printre acestea se află și debite de la fosta SC Agrocomplex SA Cuci, care a intrat în procedura de lichidare, iar la

acestea adaugandu-se si unele debite considerabile la subcapitolul „Venituri din amenzi” care sunt foarte greu de incasat, datorita lichiditatii slabe si starii materiale proaste a contravenientilor;

Referitor la conturile de trezorerie și bănci – situația acestora este prezentată distinct pe fiecare cont în parte. Precizăm că în contul deschis la „alte bănci”, se află doar garanții materiale pentru gestionari;

Referitor la datorii – precizăm că acestea reprezintă , datorii curente și anume: creditorii instituției - salariile angajaților, și contribuțiile aferente acestora pe luna iunie, ce au fost achitate în cursul lunii iulie 2017, si furnizori ce au fost achitati deasemenea in cursul lunii iulie 2017.

Situația financiară - a fost întocmită în conformitate cu prevederile Legii contabilității nr. 82/1991 republicată , cu modificările și completările ulterioare, precum și cu prevederile cuprinse de alte reglementări în vigoare.

PRIMAR,
Doinel Grumezescu

CONTABIL,
Florin Grosu

intocmit

JUDEȚUL NEAMȚ
CONSILIUL LOCAL BOZIENI

DECLARAȚIE

Subsemnații, Grumezescu Doinel, Grosu Florin, primul în calitate de ordonator principal de credite și secundul în calitate de conducător al compartimentului financiar contabil din cadrul Consiliului local Bozieni, ne asumăm răspunderea pentru întocmirea situațiilor financiare anuale și confirmăm ca:

- a) politicile contabile utilizate la întocmirea situațiilor financiare trimestriale sunt în conformitate cu reglementările contabile aplicabile;
- b) situațiile financiare trimestriale oferă o imagine fidelă a poziției financiare, performanței financiare și a celorlalte informații referitoare la activitatea desfășurată;
- c) persoana juridică își desfășoară activitatea în condiții de continuitate.

Ordonator principal de credite,
Doinel Grumezescu

Cond. comp. financiar-contabil,
Florin Grosu

ROMANIA
JUDETUL NEAMT
CONSILIUL LOCAL AL COMUNEI BOZIENI
HOTARARE

Nr.41 din 31.08.2017

privind aprobarea contului de executie bugetara pe trim.II 2017 al comunei
Bozieni

Consiliul local al comunei Bozieni, județul Neamț;

Examinând expunerea de motive a primarului comunei Bozieni înregistrată sub nr.3052 din 25.08.2017, raportul de compartimentului de resort și avizul favorabil al comisiei de specialitate

Având în vedere :

- prevederile art.57 din Legea 273/2006- Legea privind finantele publice locale cu modificarile si completarile ulterioare
- prevederile art.28 , alin .9 din Legea contabilitatii nr. 82/1991, republicata cu modificarile si completarile ulterioare
- prevederile Legii nr. 339/2015 privind bugetul de stat pe anul 2016;

In temeiul dispozițiilor art.36 ,alin.2 ,litera „b” , alin.4 lit a și art. 45 ,alin. (2) lit. „a” din Legea nr. 215/2001 privind administrația publică locală, republicată, cu modificările și completările ulterioare ;

HOTARASTE :

Art.1. Se aproba contul de executie bugetara pe trim.II 2017 al comunei Bozieni , conform anexei 1 care face parte integranta din prezenta hotarare.

Art.2. Ordonatorul principal de credite si compartimentul financiar contabil din cadrul aparatului de specialitate al primarului vor duce la indeplinire prevederile prezentei hotarari .

Art.3. Secretarul comunei Bozieni va asigura comunicarea prezentei hotărâri persoanelor și autorităților interesate.

PRESEDINTE DE SEDINTA,
Chirila Constanta



Contrasemnează pentru legalitate
Secretar,
Elena Timofte

Capi-Sub- tol	Pa- ra- graf	Gru- pa / Titlu col at	Ali- ne- at	Denumire indicator	Prevederi anuale aprobrate la finele perioadei de raportare		Prevederi bugetare trimestriale cumulate	Drepturi constatate			Incasari realizate	Stingeri pe alte cai decat incasari	Drepturi constatate de incasat
					1	2		Total, din care:	din ani precedenti	din anul curent			
A				B	1	2	3=4+5	4	5	6	7	8=3-6-7	
0702	02	02		fizice	55.000	28.000	163.602	89.510	74.092	51.278	5.722	106.602	
				Impozit si taxa pe teren de la persoane juridice	1.000	1.000	39.908	36.810	3.098	117	75	39.716	
0702	02	03		Impozitul pe terenul extravilan	109.000	55.000	347.283	221.874	125.409	67.422	21.317	258.544	
1000				A4 IMPOZITE SI TAXE PE BUNURI SI SERVICII	2.677.000	1.326.000	1.455.644	109.656	1.345.988	1.323.182	18.610	113.852	
1102				SUME DEFALCATE DIN TVA	2.650.000	1.312.000	1.298.000		1.298.000	1.298.000			
				Sume defalcate din taxa pe valoarea adaugata pentru finantarea cheltui- rilor descentralizate la nivelul comunelor, oraselor, municipiilor, sectoarelor si Municipiului Bucuresti	1.971.000	992.000	978.000		978.000	978.000			
1102	06			Sume defalcate din taxa pe valoarea adaugata pentru echilibrarea bugetelor locale	679.000	320.000	320.000		320.000	320.000			
1602				TAXE PE UTILIZAREA BUNURILOR, AUTORIZAREA UTILIZARII BUNURILOR SAU PE DESFASURAREA DE ACTIVITATI	27.000	14.000	157.644	109.656	47.988	25.182	18.610	113.852	
1602	02			Impozit pe mijloacele de transport	27.000	14.000	142.413	94.425	47.988	25.182	18.610	98.621	
			01	Impozit pe mijloacele de transport detinute de persoane fizice*)	24.000	12.000	89.998	50.922	39.076	23.697	2.240	64.061	
1602	02	02		Impozit pe mijloace de transport detinute persoane de juridice*)	3.000	2.000	52.415	43.503	8.912	1.485	16.370	34.560	
1602	03			Taxe si tarife pentru eliberarea de licente si autorizatii de functionare	20.000	10.000	15.231	15.231				15.231	
1800	02			A6. ALTE IMPOZITE SI TAXE FISCALE	20.000	10.000	16.278	3.602	12.676	9.877		6.401	
1802				ALTE IMPOZITE SI TAXE FISCALE	20.000	10.000	16.278	3.602	12.676	9.877		6.401	

Capi- tol	Sub- capi- tol	Pa- ra- graf	Gru- pa/ Titlu	Ali- ne- at	Denumire indicator	Prevederi anuale aprobat la finele perioadei de raportare	Prevederi bugetare trimestriale cumulate	Drepturi constatate			Incasari realizate	Stingeri pe alte cai decat incasari	Drepturi constatate de incasat
								Total, din care:	din anii precedenti	din anul curent			
A					B	1	2	3=4+5	4	5	6	7	8=3-6-7
1802	50				Alte impozite si taxe	20.000	10.000	16.278	3.602	12.676	9.877		6.401
2900	02				C. VENITURI NEFISCALE	75.000	39.000	820.705	545.004	275.701	54.773	110.377	655.555
3000					C1. VENITURI DIN PROPRIETATE	15.000	8.000	55.910	5.700	50.210	10.694	15.985	29.231
3002					VENITURI DIN PROPRIETATE	15.000	8.000	55.910	5.700	50.210	10.694	15.985	29.231
	05				Venituri din concesiuni si inchirieri	15.000	8.000	55.910	5.700	50.210	10.694	15.985	29.231
	30				Alte venituri din concesiuni si inchirieri de catre institutiile publice	15.000	8.000	55.910	5.700	50.210	10.694	15.985	29.231
3300	02				C2. VANZARI DE BUNURI SI SERVICII	60.000	31.000	764.795	539.304	225.491	44.079	94.392	636.324
3302					VENITURI DIN PRESTARI DE SERVICII SI ALTE ACTIVITATI	35.000	18.000	208.634	79.212	129.422	27.495	82.812	98.327
3302	08				Venituri din prestari de servicii	35.000	18.000	129.422		129.422	27.495	3.600	98.327
	50				Alte venituri din prestari de servicii si alte activitati			79.212	79.212			79.212	
3402					VENITURI DIN TAXE ADMINISTRATIVE, ELIBERARI PERMISE	8.000	4.000	7.404	7.404	7.404	1.223		6.181
3402	02				Taxe extrajudiciare de timbru	8.000	4.000	7.404	7.404	7.404	1.223		6.181
3502					AMENZI, PENALITATI SI CONFISCARI	15.000	8.000	543.285	456.876	86.409	13.731	11.572	517.982
	01				Venituri din amenzi si alte sanctiuni aplicate potrivit dispozitiilor legale	15.000	8.000	543.285	456.876	86.409	13.731	11.572	517.982
3502	01				Venituri din amenzi si alte sanctiuni aplicate de catre alte institutii de specialitate	15.000	8.000	543.285	456.876	86.409	13.731	11.572	517.982
	02				DIVERSE VENITURI	15.000	8.000	543.285	456.876	86.409	13.731	11.572	517.982
3602					Taxe speciale	2.000	1.000	5.472	3.216	2.256	1.630	8	3.834
3702	03				Varsaminte din sectiunea de functionare pentru finantarea sectiunii de dezvolt-	2.000	1.000	5.472	3.216	2.256	1.630	8	3.834

Capi-Sub- tol	Pa- ra- graf	Gru- pa/ Titlu	Ali- ne- at	Denumire indicator	Prevederi bugetare anuale aprobrate la finele perioadei de raportare	Prevederi bugetare trimestriale cumulate	Drepturi constatate			Incasari realizate	Stingeri pe alte cai decat incasari	Drepturi constatate de incasat
							Total, din care:	din anii precedenti	din anul curent			
A				B	1	2	3=4+5	4	5	6	7	8=3-6-7
				tare a bugetului local(cu semnul minus)	-260.000	-98.000	-98.000		-98.000	-98.000		
3702	04			Varsaminte din sectiunea de functionare	260.000	98.000	98.000		98.000	98.000		
3900	02			II. VENITURI DIN CAPITAL	1.000	1.000	1.000					
3902				VENITURI DIN VALORIFICAREA UNOR BUNURI	1.000	1.000	1.000					
	03			Venituri din vanzarea locuintelor								
				construite din fondurile statului	1.000	1.000	1.000					
4000	02			III OPERATIUNI FINANCIARE								
4002				INCASARI DIN RAMBURSAREA								
				IMPRUMUTURILOR ACORDATE								
4002	14			Sume din excedentul bugetului local								
				utilizate pentru finantarea cheltuielilor								
				sectiunii de dezvoltare								
4100	02			IV. SUBVENTII	226.000	186.000	186.000		239.100	239.100		
4200				SUBVENTII DE LA ALTE NIVELE ALE								
				ADMINISTRATIEI PUBLICE	226.000	186.000	186.000		116.075	116.075		
4202				SUBVENTII DE LA BUGETUL DE STAT	226.000	186.000	186.000		116.075	116.075		
	34			Subventii pentru acordarea ajutorului								
				pentru incalzirea locuintei cu lemne,								
				carbuni,combustibili petrolieri	45.000	5.000	5.000		3.074	3.074		
4202	65			Finantarea Programului National de								
				Dezvoltare Locala	181.000	181.000	181.000		113.001	113.001		

Capi- tol	Sub- capi- tol	Pa- ra- graf	Gru- pa / Titu- col	Ar- ti- col	Al- ne- at	Denumire indicator	Credite de angajament	Credite bugetare		Angajamente bugetare	Angajamente legale	Plati efectuate	Angajamente legale de platit	Cheltuieli efective
								anuale aprobrate la finele perioadei de raportare	trimestriale cumulate					
A						B	1	2	3	4	5	6	7-5-6	8
			20	01	01	Furnituri de birou		300	200					
			20	01	02	Material pentru curatenie		300	300					
			20	01	30	Alte bunuri si servicii pentru intretinere si functionare		33.000	1.000					
			20	05		Bunuri de natura obiectelor de inventar		700	700					
			20	05	30	Alte obiecte de inventar		700	700					
			20	06		Deplasari, detasari, transferari		700	500	172	172	172		172
			20	06	01	Deplasari interne, detasari, transferari		700	500	172	172	172		172
			20	11		Carti, publicatii si materiale documentare		4.000	1.300					
			20	30		Alte cheltuieli		3.000						
			20	30	01	Reclama si publicitate		3.000						
			59			TITLUL XI ALTE CHELTUIELI		15.000	15.000	11.000	11.000	11.000		11.000
			59	11		Asociatii si fundatii		15.000	15.000	11.000	11.000	11.000		11.000
6802			01			ASIGURARI SI ASISTENTA SOCIALA		476.000	174.000	168.660	168.660	168.660		168.660
			57			CHELTUIELI CURENTE		476.000	174.000	168.660	168.660	168.660		168.660
			57	02		TITLUL VIII ASISTENTA SOCIALA		476.000	174.000	168.660	168.660	168.660		168.660
			57	02		Ajutoare sociale		476.000	174.000	168.660	168.660	168.660		168.660
			57	02	01	Ajutoare sociale in numerar		476.000	174.000	168.660	168.660	168.660		168.660
7000	02					Partea IV-a SERVICII SI DEZVOLTARE PUBLICA, LOCUINTE, MEDIU SI APE		718.000	477.000	388.370	388.370	373.848	14.522	373.873
						LOCUINTE, SERVICII SI DEZVOLTARE PUBLICA		341.000	241.000	182.297	182.297	167.775	14.522	169.800
			01			CHELTUIELI CURENTE		111.000	61.000	52.928	52.928	38.406	14.522	40.431
			10			TITLUL I CHELTUIELI DE PERSONAL		26.000	14.000	26.000	26.000	11.478	14.522	13.503
			10	01		Cheltuieli salariale in bani		20.000	10.000	20.000	20.000	9.372	10.628	11.026
			10	01	01	Salarii de baza		20.000	10.000	20.000	20.000	9.372	10.628	11.026


Capi- tol	Sub- capi- tol	Pa- ra- graf	Gru- pa / Titlu col	Ali- ne- at	Denumire indicator	Credite de angajament	Credite bugetare		Angajamente legale	Plati efectuate	Angajamente legale de platit	Cheltuieli efective	
							anuale aprobrate la finele perioadei de raportare	trimestriale cumulate					
A					B	1	2	3	4	5	6	7=5-6	8
	10	03			Contributii		6.000	4.000	6.000	2.106	3.894	2.477	
	10	03	01		Contributii de asigurari sociale de stat		4.300	3.100	4.300	1.480	2.820	1.741	
	10	03	02		Contributii de asigurari de somaj		200	140	200	46	154	54	
	10	03	03		Contributii de asigurari sociale de sanatate		1.200	600	1.200	488	712	574	
	10	03	04		Contributii de asigurari pentru accidente de munca si boli profesionale		50	30	50	12	38	14	
	10	03	06		Contributii pentru concedii si indemnizatii		250	130	250	80	170	94	
	20				TITLUL II BUNURI SI SERVICII		85.000	47.000	26.928	26.928	26.928	26.928	
	20	01			Bunuri si servicii		85.000	47.000	26.928	26.928	26.928	26.928	
	20	01	03		Incalzit, iluminat si forta motrica		60.000	35.000	26.928	26.928	26.928	26.928	
	20	01	09		Materiale si prestari de servicii cu caracter functional		20.000	12.000					
	20	01	30		Alte bunuri si servicii pentru intretinere si functionare		5.000						
	70				CHELTUIELI DE CAPITAL		230.000	180.000	129.369	129.369	129.369	129.369	
	71				TITLUL XIII ACTIVE NEFINANCIARE		230.000	180.000	129.369	129.369	129.369	129.369	
	71	01			Active fixe		230.000	180.000	129.369	129.369	129.369	129.369	
	71	01	01		Constructii		230.000	180.000	129.369	129.369	129.369	129.369	
	01				PROTECTIA MEDIULUI		377.000	236.000	206.073	206.073	206.073	206.073	
	20				CHELTUIELI CURENTE		79.000	37.000	27.622	27.622	27.622	27.622	
	20	01			TITLUL II BUNURI SI SERVICII		76.000	34.000	25.222	25.222	25.222	25.222	
	20	01			Bunuri si servicii		76.000	34.000	25.222	25.222	25.222	25.222	
	20	01	30		Alte bunuri si servicii pentru								

Capi- tol	Sub- capi- tol	Pa- ra- graf	Gru- pa / Titlu	Aj- ti- col	Ali- ne- at	Denumire indicator	Credite de angajament			Credite bugetare		Angajamente legale	Plati efectuate	Angajamente legale de platit	Cheltuieli efective
							1	2	3	anuale aprobate la finele perioadei de raportare	trimestriale cumulate				
						B	1	2	3	4	5	6	7=5-6	8	
						intretinere si functionare		76.000	34.000	25.222	25.222	25.222		25.222	
			55			TITLUL VII ALTE TRANSFERURI		3.000	3.000	2.400	2.400	2.400		2.400	
			55	01		A. Transferuri interne		3.000	3.000	2.400	2.400	2.400		2.400	
			55	01	42	Transferuri din bugetul local catre asociatiile de dezvoltare intercomuni-tate				2.400	2.400	2.400		2.400	
			70			CHELTUIELI DE CAPITAL		3.000	3.000	2.400	2.400	2.400		2.400	
			71			TITLUL XIII ACTIVE NEFINANCIARE		298.000	199.000	178.451	178.451	178.451		178.451	
			71	01		Active fixe		298.000	199.000	178.451	178.451	178.451		178.451	
			71	01	01	Constructii		298.000	199.000	178.451	178.451	178.451		178.451	
8000	02					Partea V-a ACTIUNI ECONOMICE		167.000	154.000	98.555	98.555	98.555		98.555	
8402						TRANSPORTURI		167.000	154.000	98.555	98.555	98.555		98.555	
			01			CHELTUIELI CURENTE		77.000	77.000	34.295	34.295	34.295		34.295	
			20			TITLUL II BUNURI SI SERVICII		77.000	77.000	34.295	34.295	34.295		34.295	
			20	01		Bunuri si servicii		77.000	77.000	34.295	34.295	34.295		34.295	
			20	01	05	Carburanti si lubrifianti		27.000	27.000	12.553	12.553	12.553		12.553	
			20	01	06	Piese de schimb		10.000	10.000	2.699	2.699	2.699		2.699	
			20	01	30	Alte bunuri si servicii pentru intretinere si functionare		40.000	40.000	19.043	19.043	19.043		19.043	
			70			CHELTUIELI DE CAPITAL		90.000	77.000	64.260	64.260	64.260		64.260	
			71			TITLUL XIII ACTIVE NEFINANCIARE		90.000	77.000	64.260	64.260	64.260		64.260	
			71	01		Active fixe		90.000	77.000	64.260	64.260	64.260		64.260	
			71	01	01	Constructii		90.000	77.000	64.260	64.260	64.260		64.260	
			71	01	02	Masini, echipamente si mijloace de transport		90.000	77.000	64.260	64.260	64.260		64.260	

Conducatorul instituției,



Conducătorul compartimentului
financiar-contabil



Capi- tol	Sub- capi- tol	Pa- ra- gra- ful	Gru- pa/ Titlu	Ali- ne- at	Denumire indicator	Prevederi anuale aprobate la finele perioadei de raportare	Prevederi bugetare trimestriale cumulate	Drepturi constatate			Incasari realizate	Stingeri pe alte cai decat incasari	Drepturi constatate de incasat
								Total, din care:	din anii precedenti	din anul curent			
A					B	1	2	3=4+5	4	5	6	7	8=3-6-7
0702	02	01			fizice	55.000	28.000	163.602	89.510	74.092	51.278	5.722	106.602
		02			Impozit si taxa pe teren de la persoane juridice	1.000	1.000	39.908	36.810	3.098	117	75	39.716
		03			Impozitul pe terenul extravilan	109.000	55.000	347.283	221.874	125.409	67.422	21.317	258.544
1000					A4 IMPOZITE SI TAXE PE BUNURI SI SERVICII	2.677.000	1.326.000	1.455.644	109.656	1.345.988	1.323.182	18.610	113.852
1102					SUME DEFALCATE DIN TVA	2.650.000	1.312.000	1.298.000		1.298.000	1.298.000		
		02			Sume defalcate din taxa pe valoarea adaugata pentru finantarea cheltui- lilor descentralizate la nivelul comunelor, oraselor, municipiilor, sectoarelor si Municipiului Bucuresti	1.971.000	992.000	978.000		978.000	978.000		
		06			Sume defalcate din taxa pe valoarea adaugata pentru echilibrarea bugetelor locale	679.000	320.000	320.000		320.000	320.000		
1602					TAXE PE UTILIZAREA BUNURILOR, AUTORIZAREA UTILIZARII BUNURILOR SAU PE DESFASURAREA DE ACTIVITATI	27.000	14.000	157.644	109.456	47.988	25.182	18.610	113.852
		02			Impozit pe mijloacele de transport	27.000	14.000	142.413	94.425	47.988	25.182	18.610	98.621
		01			Impozit pe mijloacele de transport deținute de persoane fizice*)	24.000	12.000	89.998	50.922	39.076	23.697	2.240	64.061
		02			Impozit pe mijloace de transport deținute persoane de juridice*)	3.000	2.000	52.415	43.503	8.912	1.485	16.370	34.560
		03			Taxe si tarife pentru eliberarea de licente si autorizatii de functionare								
1800		02			A6. ALTE IMPOZITE SI TAXE FISCALE	20.000	10.000	15.231	15.231		9.877		15.231
1802					ALTE IMPOZITE SI TAXE FISCALE	20.000	10.000	16.278	3.602	12.676	9.877		6.401
								16.278	3.602	12.676	9.877		6.401

Capi- tol	Sub- capi- tol	Pa- ra- graf	Gru- pa / Titlu	Ar- ti- col	Ali- ne- at	Denumire indicator	Prevederi bugetare anuale aprobrate la finele perioadei de raportare	Prevederi bugetare trimestriale cumulate	Drepturi constatate			Incasari realizate	Stingeri pe alte cai decat incasari	Drepturi constatate de incasat
									Total, din care:	din anii precedenti	din anul curent			
A						B	1	2	3=4+5	4	5	6	7	8=3-6-7
3702	03					Varsaminte din sectiunea de functionare pentru finantarea sectiunii de dezvoltare a bugetului local(cu semnul minus)	-260.000	-98.000	-98.000		-98.000	-98.000		
4100	02					IV. SUBVENTII	45.000	5.000	3.074		3.074	3.074		
4200						SUBVENTII DE LA ALTE NIVELE ALE ADMINISTRATIEI PUBLICE	45.000	5.000	3.074		3.074	3.074		
4202						SUBVENTII DE LA BUGETUL DE STAT	45.000	5.000	3.074		3.074	3.074		
	34					Subventii pentru acordarea ajutorului pentru incalzirea locuintei cu lemne, carbuni, combustibili petrolieri	45.000	5.000	3.074		3.074	3.074		

TOTAL JUDET

CONTUL DE EXECUTIE AL BUGETULUI LOCAL - CHELTUIELI
SECTIUNEA DE FUNCTIONARE
30.06.2017.

Capi- tol	Sub- capi- tol	Pa- ra- graf	Gru- pa / Titlu	Ar- ti- col	Ali- ne- at	Denumire indicator	Credite de angajament	Credite bugetare			Angajamente legale	Plati efectuate	Angajamente legale de platit	Cheltuieli efective
								anuale aprobrate la finele perioadei de raportare	2	3				
			A			B	1							
5002						TOTAL CHELTUIELI		3.307.000	1.660.000	2.503.426	1.450.216	1.053.210	1.629.703	
	01					CHELTUIELI CURENTE		3.307.000	1.660.000	2.503.427	1.450.217	1.053.210	1.629.703	
	10					TITLUL I CHELTUIELI DE PERSONAL		2.102.000	1.084.000	2.102.000	1.048.790	1.053.210	1.228.276	
	20					TITLUL II BUNURI SI SERVICII		632.000	342.000	181.767	181.767		181.767	
	51					TITLUL VI TRANSFERURI INTRE UNITATI ALE ADMINISTRATIEI PUBLICE		63.000	30.000	25.000	25.000		25.000	
	57					TITLUL VIII ASISTENTA SOCIALA		495.000	189.000	183.660	183.660		183.660	
	59					TITLUL XI ALTE CHELTUIELI		15.000	15.000	11.000	11.000		11.000	
	84					PLATI EFECTUATE IN ANII PRECEDENTI SI RECUPERATE IN ANUL CURENT								
	85					Titlul XIX PLATI EFECTUATE IN ANII PRECEDENTI SI RECUPERATE IN ANUL CURENT				-1	-1			
5100	02					Partea I-a SERVICII PUBLICE GENERALE		859.000	435.000	676.721	354.824	321.897	405.316	
5102						AUTORITATI PUBLICE SI ACTIUNI EXTERNE		796.000	405.000	651.721	329.824	321.897	380.316	
	01					CHELTUIELI CURENTE		796.000	405.000	651.722	329.825	321.897	380.316	
	10					TITLUL I CHELTUIELI DE PERSONAL		613.000	304.000	613.000	291.103	321.897	341.594	
	10	01				Cheltuieli salariale in bani		496.000	245.000	496.000	237.290	258.710	278.580	
	10	01	01			Salarii de baza		404.000	201.600	404.000	201.442	202.558	236.312	
	10	01	05			Sporuri pentru conditii de munca		37.000	15.400	37.000	15.139	21.861	17.892	
	10	01	06			Alte sporuri		8.000	4.000	8.000	601	7.399	1.000	
	10	01	12			Indemnizatii platite unor persoane din afara unitatii		45.000	22.000	45.000	19.508	25.492	22.676	
	10	01	30			Alte drepturi salariale in bani		2.000	2.000	2.000	600	1.400	700	
	10	03				Contributii		117.000	59.000	117.000	53.813	63.187	63.014	
	10	03	01			Contributii de asigurari sociale de								

Capi- tol	Sub- capi- tol	Pa- ra- graf	Gru- pa / Titlu	Ar- ti- col	Ali- ne- at	Denumire indicator	Credite de angajament	Credite bugetare		Angajamente legale de platit	Plati efectuate	Angajamente legale	Cheltuieli efective	
								anuale aprobrate la finele perioadei de raportare	trimestriale cumulate					
A						B	1	2	3	4	5	6	7-5-6	8
						stat		82.000	40.400	82.000	37.966	82.000	44.034	44.434
	10	03	02			Contributii de asigurari de somaj		3.000	2.000	3.000	1.137	3.000	1.863	1.333
	10	03	03			Contributii de asigurari sociale de sanatate		26.000	13.000	26.000	12.337	26.000	13.663	14.465
	10	03	04			Contributii de asigurari pentru accidente de munca si boli profesionale		1.000	600	1.000	357	1.000	643	418
	10	03	06			Contributii pentru concedii si indemnizatii		5.000	3.000	5.000	2.016	5.000	2.984	2.364
	20					TITLUL II BUNURI SI SERVICII		183.000	101.000	38.722	38.722	38.722	2.984	38.722
	20	01				Bunuri si servicii		136.000	75.000	25.264	25.264	25.264		25.264
	20	01	01			Furnituri de birou		10.000	5.000	2.007	2.007	2.007		2.007
	20	01	02			Materiale pentru curatenie		3.000	1.600	29	29	29		29
	20	01	03			Incalzit, iluminat si forta motrica		22.000	14.000					
	20	01	05			Carburanti si lubrifianti		5.000	2.400	2.166	2.166	2.166		2.166
	20	01	06			Piese de schimb		8.000	8.000	3.139	3.139	3.139		3.139
	20	01	08			Posta, telecomunicatii, radio, tv, internet		16.000	8.000	6.148	6.148	6.148		6.148
	20	01	09			Materiale si prestari de servicii cu caracter functional		16.000	8.000	7.387	7.387	7.387		7.387
	20	01	30			Alte bunuri si servicii pentru intretinere si functionare		56.000	28.000	4.388	4.388	4.388		4.388
	20	05				Bunuri de natura obiectelor de inventar		12.000	6.000	1.550	1.550	1.550		1.550
	20	05	30			Alte obiecte de inventar		12.000	6.000	1.550	1.550	1.550		1.550
	20	06				Deplasari, detasari, transferari		20.000	10.000	6.978	6.978	6.978		6.978
	20	06	01			Deplasari interne, detasari, transferari		20.000	10.000	6.978	6.978	6.978		6.978
	20	13				Pregatire profesionala		5.000	3.000					

Capi- tol	Sub- capi- tol	Pa- ra- graf	Gru- pa / Titlu	Ar- ti- col	Ali- ne- at	Denumire indicator	Credite de angajament	Credite bugetare		Angajamente legale de platit	Plati efectuate	Angajamente legale de platit	Cheltuieli efective	
								anuale aprobat la finele perioadei de raportare	trimestriale cumulate					
A						B	1	2	3	4	5	6	7=5-6	8
			20	01		Bunuri si servicii		4.000	2.000	594	594	594	594	
			20	01	30	Alte bunuri si servicii pentru intretinere si functionare		4.000	2.000	594	594	594	594	
			20	05		Bunuri de natura obiectelor de inventar		2.000						
			20	05	30	Alte obiecte de inventar		2.000						
			20	13		Pregatire profesionala		1.000						
6500	02					Partea III-a CHELTUIELI SOCIAL-CULTURALE		2.177.000	1.051.000	1.713.666	996.875	716.791	1.123.845	
6502			01			INVATAMANT		1.585.000	829.000	1.474.834	791.637	683.197	913.780	
			10			CHELTUIELI CURENTE		1.585.000	829.000	1.474.834	791.637	683.197	913.780	
			10			TITLUL I CHELTUIELI DE PERSONAL		1.404.000	737.000	1.404.000	720.803	683.197	842.946	
			10	01		Cheltuieli salariale in bani		1.114.950	585.800	1.114.950	576.323	538.627	676.037	
			10	01	01	Salarii de baza		1.028.400	520.900	1.028.400	518.664	509.736	611.843	
			10	01	06	Alte sporuri		46.050	32.400	46.050	26.420	19.630	31.972	
			10	01	11	Fond aferent platii cu ora		40.500	32.500	40.500	31.239	9.261	32.222	
			10	02		Cheltuieli salariale in natura		20.000	10.000	20.000	9.131	10.869	9.131	
			10	02	05	Transportul la si de la locul de munca		20.000	10.000	20.000	9.131	10.869	9.131	
			10	03		Contributii		269.050	141.200	269.050	135.349	133.701	157.778	
			10	03	01	Contributii de asigurari sociale de stat		181.300	94.750	181.300	92.602	88.698	108.357	
			10	03	02	Contributii de asigurari de somaj		10.400	3.000	10.400	2.831	7.569	3.313	
			10	03	03	Contributii de asigurari sociale de sanatate		59.850	31.300	59.850	30.245	29.605	35.430	
			10	03	04	Contributii de asigurari pentru accidente de munca si boli profesionale		2.050	1.100	2.050	935	1.115	1.094	
			10	03	06	Contributii pentru concedii si indemnizatii		15.450	11.050	15.450	8.736	6.714	9.584	

Capi- tol	Sub- capi- tol	Pa- ra- graf	Gru- pa / Titlu	Ar- ti- col	Ali- ne- at	Denumire indicator	Credite de angajament	Credite bugetare			Angajamente legale	Plati efectuate	Angajamente legale de platit	Cheltuieli efective
								anuale aprobrate la finele perioadei de raportare	2	3				
			A			B	1							
			20			TITLUL II BUNURI SI SERVICII								
			20	01		Bunuri si servicii		162.000	77.000	55.834	55.834			55.834
			20	01	01	Furnituri de birou		108.770	52.170	39.756	39.756			39.756
			20	01	02	Materiale pentru curatenie		4.000	1.500	1.204	1.204			1.204
			20	01	03	Incalziti, iluminat si forta motrica		4.990	990	411	411			411
			20	01	05	Carburanti si lubrifianti		34.400	14.200	9.733	9.733			9.733
			20	01	06	Piese de schimb		22.000	12.000	11.122	11.122			11.122
			20	01	08	Posta, telecomunicatii, radio, tv, internet		5.200	3.700	3.539	3.539			3.539
			20	01	09	Materiale si prestari de servicii cu caracter functional		7.200	3.700	2.110	2.110			2.110
			20	01	30	Alte bunuri si servicii pentru intretinere si functionare		21.080	12.280	8.680	8.680			8.680
			20	02		Reparatii curente		9.900	3.800	2.957	2.957			2.957
			20	05		Bunuri de natura obiectelor de inventar		29.210	11.210	11.176	11.176			11.176
			20	05	30	Alte obiecte de inventar		10.000	6.000	586	586			586
			20	06		Deplasari, detasari, transferari		10.000	6.000	586	586			586
			20	06	01	Deplasari interne, detasari, transferari		6.400	3.400	2.802	2.802			2.802
			20	11		Carti, publicatii si materiale documentare		6.400	3.400	2.802	2.802			2.802
			20	13		Pregatire profesionala		120	120					
			20	30		Alte cheltuieli		2.000	2.000					
			20	30	30	Alte cheltuieli cu bunuri si servicii		5.500	2.100	1.514	1.514			1.514
			57			TITLUL VIII ASISTENTA SOCIALA		5.500	2.100	1.514	1.514			1.514
			57	02		Ajutoare sociale		19.000	15.000	15.000	15.000			15.000
			57	02	03	Tichete de cresa si tichete		19.000	15.000	15.000	15.000			15.000

Capi- tol	Sub- capi- tol	Pa- ra- graf	Gru- pa / Titlu	Ar- ti- col	Ali- ne- at	Denumire indicator	Credite de angajament	Credite bugetare			Angajamente legale	Plati efectuate	Angajamente legale de platit	Cheltuieli efective
								anuale aprobat la finele perioadei de raportare	2	3				
			A			B	1							
6702			01			19.000	15.000	15.000	15.000	15.000	15.000	15.000	15.000	15.000
			10			116.000	48.000	48.000	70.172	70.172	36.578	33.594	41.405	
			10			116.000	48.000	48.000	70.172	70.172	36.578	33.594	41.405	
			10	01		59.000	29.000	29.000	59.000	59.000	25.406	33.594	30.233	
			10	01	01	47.000	23.000	23.000	47.000	47.000	20.740	26.560	24.680	
			10	01	05	40.000	19.000	19.000	40.000	40.000	18.034	21.966	21.460	
			10	03		7.000	4.000	4.000	7.000	7.000	2.706	4.294	3.220	
			10	03	01	12.000	6.000	6.000	12.000	12.000	4.666	7.334	5.553	
			10	03	02	8.000	4.000	4.000	8.000	8.000	3.278	4.722	3.901	
			10	03	03	200	140	140	200	200	104	96	124	
			10	03	04	3.300	1.600	1.600	3.300	3.300	1.078	2.222	1.283	
			10	03	06	100	60	60	100	100	32	68	38	
			20	01		400	200	200	400	400	174	226	207	
			20	01	01	42.000	4.000	4.000	172	172	172		172	
			20	01	02	33.600	1.500	1.500						
			20	01	30	300	300	300						
			20	05		33.000	1.000	1.000						
			20	05	30	700	700	700						
			20	06		700	500	500	172	172	172		172	

Conducatorul inst. ai,



Conducătorul compartimentului
financiar-contabil

A handwritten signature in black ink, consisting of a stylized, cursive script.

CONTUL DE EXECUTIE AL BUGETULUI LOCAL - VENITURI
SECTIUNEA DE DEZVOLTARE
30.06.2017.

Pag. 1 -lei-

Capi- tol	Sub- capi- tol	Pa- ra- graf	Gru- pa / Titlu	Al- ti- col	Al- at	Denumire indicator	Prevederi bugetare anuale aprobrate la finele perioadei de raportare	Prevederi bugetare trimestriale cumulate	Drepturi constatate			Incasari realizate	Stingeri pe alte cai decat incasari	Drepturi constatate de incasat	
									Total, din care:	din anii precedenti	din anul curent				
A							1	2	3=4+5	4	5	6	7	8=3-6-7	
B															
0001	02					TOTAL VENITURI-BUGET LOCAL	442.000	280.000	3=4+5	4	5	6	7	8=3-6-7	
0002						I. VENITURI CURENTE	260.000	98.000	450.101		450.101	450.101			
2900						C. VENITURI NEFISCALE	260.000	98.000	98.000		98.000	98.000			
3300						C2. VANZARI DE BUNURI SI SERVICII	260.000	98.000	98.000		98.000	98.000			
3702						TRANSFERURI VOLUNTARE, ALTELE DECAT SUBVENTIILE	260.000	98.000	98.000		98.000	98.000			
04						Varsaminte din sectiunea de functionare	260.000	98.000	98.000		98.000	98.000			
3900	02					II. VENITURI DIN CAPITAL	1.000	1.000	1.000		1.000	1.000			
3902	03					VENITURI DIN VALORIFICAREA UNOR BUNURI	1.000	1.000	1.000		1.000	1.000			
						Venituri din vanzarea locuintelor construite din fondurile statului	1.000	1.000	1.000		1.000	1.000			
4000	02					III OPERATIUNI FINANCIARE			239.100		239.100	239.100			
4002						INCASARI DIN RAMBURSAREA IMPRUMUTURILOR ACORDATE			239.100		239.100	239.100			
14						Sume din excedentul bugetului local utilizate pentru finantarea cheltuielilor sectiunii de dezvoltare			239.100		239.100	239.100			
4100	02					IV. SUBVENTII	181.000	181.000	113.001		113.001	113.001			
4200						SUBVENTII DE LA ALTE NIVELE ALE ADMINISTRATIEI PUBLICE	181.000	181.000	113.001		113.001	113.001			
4202						SUBVENTII DE LA BUGETUL DE STAT Finantarea Programului National de Dezvoltare Locala	181.000	181.000	113.001		113.001	113.001			
65							181.000	181.000	113.001		113.001	113.001			

TOTAL JUDET

CONTUL DE EXECUTIE AL BUGETULUI LOCAL - CHELTUIELI
SECTIUNEA DE DEZVOLTARE
30.02.2017.

Capi- tol	Sub- capi- tol	Pa- ra- graf	Gru- pa / Titlu	Ar- fi- col	Ali- ne- at	Denumire indicator	Credite de angajament	Credite bugetare		Angajamente bugetare	Angajamente legale	Plati efectuate	Angajamente legale de platit	Cheltuieli efective
								anuale aprobate la finele perioadei de raportare	trimestriale cumulate					
A						B	1	2	3	4	5	6	7=5-6	8
5002						TOTAL CHELTUIELI		682.000	520.000	394.480	394.480	394.480		394.480
			01			CHELTUIELI CURENTE		3.000	3.000	2.400	2.400	2.400		2.400
			55			TITLUL VII ALTE TRANSFERURI		3.000	3.000	2.400	2.400	2.400		2.400
			70			CHELTUIELI DE CAPITAL		679.000	517.000	392.080	392.080	392.080		392.080
			71			TITLUL XIII ACTIVE NEFINANCIARE		679.000	517.000	392.080	392.080	392.080		392.080
6500	02					Partea III-a CHELTUIELI SOCIAL-CULTURALE		61.000	61.000	20.000	20.000	20.000		20.000
6502						INVATAMANT		61.000	61.000	20.000	20.000	20.000		20.000
			70			CHELTUIELI DE CAPITAL		61.000	61.000	20.000	20.000	20.000		20.000
			71			TITLUL XIII ACTIVE NEFINANCIARE		61.000	61.000	20.000	20.000	20.000		20.000
			71	01		Active fixe		61.000	61.000	20.000	20.000	20.000		20.000
			71	01	01	Constructii		61.000	61.000	20.000	20.000	20.000		20.000
7000	02					Partea IV-a SERVICII SI DEZVOLTARE								
						PUBLICA. LOCUINTE, MEDIU SI APE		531.000	382.000	310.220	310.220	310.220		310.220
7002						LOCUINTE, SERVICII SI DEZVOLTARE PUBLICA		230.000	180.000	129.369	129.369	129.369		129.369
			70			CHELTUIELI DE CAPITAL		230.000	180.000	129.369	129.369	129.369		129.369
			71			TITLUL XIII ACTIVE NEFINANCIARE		230.000	180.000	129.369	129.369	129.369		129.369
			71	01		Active fixe		230.000	180.000	129.369	129.369	129.369		129.369
			71	01	01	Constructii		230.000	180.000	129.369	129.369	129.369		129.369
7402						PROTECTIA MEDIULUI		301.000	202.000	180.851	180.851	180.851		180.851
			01			CHELTUIELI CURENTE		3.000	3.000	2.400	2.400	2.400		2.400
			55			TITLUL VII ALTE TRANSFERURI		3.000	3.000	2.400	2.400	2.400		2.400
			55	01		A. Transferuri interne		3.000	3.000	2.400	2.400	2.400		2.400
			55	01	42	Transferuri din bugetul local catre asociatiile de dezvoltare intercomuni- tate			3.000	2.400	2.400	2.400		2.400
			70			CHELTUIELI DE CAPITAL		298.000	199.000	178.451	178.451	178.451		178.451

Capi- tol	Sub- capi- tol	Pa- ra- graf	Gru- pa/ Titlu	Ar- ti- col	Ali- ne- at	Denumire indicator	Credite de angajament	Credite bugetare			Angajamente legale	Plati efectuate	Angajamente legale de platit	Cheltuieli efective	
								anuale aprobrate la finele perioadei de raportare	trimestriale cumulate	3					
A							1	2	3	4	5	6	7=5-6	8	
B															
			71			TITLUL XIII ACTIVE NEFINANCIARE									
			71	01		Active fixe		298.000	199.000	178.451	178.451	178.451	178.451	178.451	178.451
			71	01	01	Constructii		298.000	199.000	178.451	178.451	178.451	178.451	178.451	178.451
8000	02					Partea V-a ACTIUNI ECONOMICE		298.000	199.000	178.451	178.451	178.451	178.451	178.451	178.451
8402			70			TRANSPORTURI		90.000	77.000	64.260	64.260	64.260	64.260	64.260	64.260
			71			CHELTUIELI DE CAPITAL		90.000	77.000	64.260	64.260	64.260	64.260	64.260	64.260
			71	01		TITLUL XIII ACTIVE NEFINANCIARE		90.000	77.000	64.260	64.260	64.260	64.260	64.260	64.260
			71	01		Active fixe		90.000	77.000	64.260	64.260	64.260	64.260	64.260	64.260
			71	01	01	Constructii		90.000	77.000	64.260	64.260	64.260	64.260	64.260	64.260
			71	01	02	Masini, echipamente si mijloace de transport		90.000	77.000	64.260	64.260	64.260	64.260	64.260	64.260
9902	97					excedent/deficit sect dezy		-240.000	-240.000					55.621	64.260

Conducatorul compartimentului
financiar-contabil



Conducatorul institutiei,

Capi- tol	Sub- capi- tol	Pa- ra- graf	Gru- pa / Titlu	Ar- ti- col	Ali- ne- at	Denumire indicator	Credite de angajament	Credite bugetare		Angajamente legale	Plati efectuate	Angajamente legale de platit	Cheltuieli efective	
								anuale aprobate la finele perioadei de raportare	trimestriale cumulate					
A						B	1	2	3	4	5	6	7=5-6	8
5010						TOTAL CHELTUIELI DIN VENITURI PROPRII SI SUBVENTII			34.600	34.600				
			01			CHELTUIELI CURENTE			34.600	34.600				
			20			TITLUL II BUNURI SI SERVICII INVATAMANT			34.600	34.600				
6510			01			CHELTUIELI CURENTE			3.600	3.600				
			20			TITLUL II BUNURI SI SERVICII			3.600	3.600				
			20	01		Bunuri si servicii			3.600	3.600				
			20	01	09	Materiale si prestari de servicii cu caracter functional			3.600	3.600				
8310						AGRICULTURA, SILVICULTURA, SI VANATOARE			31.000	31.000				
			01			CHELTUIELI CURENTE			31.000	31.000				
			20			TITLUL II BUNURI SI SERVICII			31.000	31.000				
			20	01		Bunuri si servicii			31.000	31.000				
			20	01	05	Carburanti si lubrifianti			3.000	3.000				
			20	01	30	Alte bunuri si servicii pentru intretinere si functionare			28.000	28.000				

Conducatorul institutiei,

Conducatorul compartimentului
financiar-contabil

CONTUL DE EXECUTIE AL INSTITUTIILOR PUBLICE FINANTATE
DIN VENITURI PROPRII SI SUBVENTII DIN BUGETUL LOCAL - VENITURI
SECTIUNEA DE FUNCTIONARE
30.06.2017.

Pag. 1 -lei-

Capi- tol	Sub- capi- tol	Pa- ra- gra- ful	Gru- pa / Titlu	Ar- ti- col	Ali- ne- at	Denumire indicator	Prevederi bugetare anuale aprobrate la finele perioadei de raportare	Prevederi bugetare trimestriale cumulate	Drepturi constatate			Incasari realizate	Stingeri pe alte cai decat incasari	Drepturi constatate de incasat
									Total, din care:	din anii precedenti	din anul curent			
						B	1	2	3=4+5	4	5	6	7	8=3-6-7
0001	10					TOTAL VENITURI-VENITURI PROPRII,SUBVENTII	3.600	3.600	2.430		2.430			2.430
0002						I. VENITURI CURENTE	3.600	3.600	2.430		2.430			2.430
2900						C. VENITURI NEFISCALE	3.600	3.600	2.430		2.430			2.430
3000						C.I. VENITURI DIN PROPRIETATE	3.600	3.600	2.430		2.430			2.430
3010						VENITURI DIN PROPRIETATE	3.600	3.600	2.430		2.430			2.430
	05					Venituri din concesiuni si inchirieri	3.600	3.600	2.430		2.430			2.430
						Alte venituri din concesiuni si inchirieri de catre institutiile publice	3.600	3.600	2.430		2.430			2.430

DETALIEREA CHELTUIELILOR
INSTITUTIIL PUBLICE FINANTATE DIN VENITURI PROPRII
SI SUBVENTII DIN BUGETUL LOCAL
SECTIUNEA DE FUNCTIONARE
30.06.2017.

Pag. 1 - lei-

Capi- tol	Sub- capi- tol	Pa- ra- graf	Gru- pa / Titlu	Ar- ti- col	Ab- ne- at	Denumire indicator	Credite de angajament	Credite bugetare		Angajamente legale	Plati efectuate	Angajamente legale de platit	Cheltuieli efective
								anuale aprobrate la finele perioadei de raportare	trimestriale cumulate				
A						B	1	2	3	4	5	6	8
5010						TOTAL CHELTUIELI DIN VENITURI PROPRII SI SUBVENTII							
	01					CHELTUIELI CURENTE		34.600	34.600				
	20					TITLUL II BUNURI SI SERVICII INVATAMANT		34.600	34.600				
6510	01					CHELTUIELI CURENTE		3.600	3.600				
	20					TITLUL II BUNURI SI SERVICII		3.600	3.600				
	20	01				Bunuri si servicii		3.600	3.600				
	20	01	09			Materiale si prestari de servicii cu caracter functional		3.600	3.600				
8310						AGRICULTURA, SILVICULTURA, SI VANATOARE							
	01					CHELTUIELI CURENTE		31.000	31.000				
	20					TITLUL II BUNURI SI SERVICII		31.000	31.000				
	20	01				Bunuri si servicii		31.000	31.000				
	20	01	05			Carburanti si lubrifianti		3.000	3.000				
	20	01	30			Alte bunuri si servicii pentru intretinere si functionare		28.000	28.000				
9910	96					excedent/deficit secti funct		-31.000	-31.000				

Conducatorul institutiei,

Conducatorul compartimentului
financiar-contabil



Capi- tol	Sub- capi- tol	Pa- ra- graf	Pa- ra- gra- ful	Ar- ti- col	Ali- ne- at	Denumire indicator	Prevederi anuale aprobrate la finele perioadei de raportare		Prevederi bugetare trimestriale cumulate	Drepturi constatate		Incasari realizate	Stingeri pe alte cai decat incasari	Drepturi constatate de incasat				
							1	2		Total, din care:	din anii precedenti				din anul curent	6	7	8=3-6-7
A							B		3=4+5		4		5		6		7	
0702	02	02				fizice	55.000	28.000	163.602	89.510	74.092	51.278	5.722	106.602				
						Impozit si taxa pe teren de la persoane juridice	1.000	1.000	39.908	36.810	3.098	117	75	39.716				
0702	02	03				Impozitul pe terenul extravilan	109.000	55.000	347.283	221.874	125.409	67.422	21.317	258.544				
1000						A4 IMPOZITE SI TAXE PE BUNURI SI SERVICII	2.677.000	1.326.000	1.455.644	109.656	1.345.988	1.323.182	18.610	113.852				
1102						SUME DEFALCATE DIN TVA	2.650.000	1.312.000	1.298.000		1.298.000	1.298.000						
						Sume defalcate din taxa pe valoarea adaugata pentru finantarea cheltuielilor descentralizate la nivelul comunelor, oraselor, municipiilor, sectoarelor si Municipiului Bucuresti	1.971.000	992.000	978.000		978.000	978.000						
1102	06					Sume defalcate din taxa pe valoarea adaugata pentru echilibrarea bugetelor locale	679.000	320.000	320.000		320.000	320.000						
1602						TAXE PE UTILIZAREA BUNURILOR, AUTORIZAREA UTILIZARII BUNURILOR SAU PE DESFASURAREA DE ACTIVITATI	27.000	14.000	157.644	109.656	47.988	25.182	18.610	113.852				
1602	02					Impozit pe mijloacele de transport	27.000	14.000	142.413	94.425	47.988	25.182	18.610	98.621				
						Impozit pe mijloacele de transport deținute de persoane fizice**)	24.000	12.000	89.998	50.922	39.076	23.697	2.240	64.061				
1602	02	02				Impozit pe mijloace de transport deținute persoane de juridice**)	3.000	2.000	52.415	43.503	8.912	1.485	16.370	34.560				
1602	03					Taxe si tarife pentru eliberarea de licente si autorizatii de functionare			15.231	15.231				15.231				
1800	02					A6. ALTE IMPOZITE SI TAXE FISCALE	20.000	10.000	16.278	3.602	12.676	9.877		6.401				
1802						ALTE IMPOZITE SI TAXE FISCALE	20.000	10.000	16.278	3.602	12.676	9.877		6.401				

Capi- fol	Sub- capi- fol	Pa- ra- gra- ful	Gr- pa/ Titlu col at	A	B	Prevederi anuale aprobate la finele perioadei de raportare	1	Prevederi bugetare trimestriale cumulate	Drepturi constatate			Incasari realizate	Singeri pe alte cai decat incasari	Drepturi constatate de incasat
									Total, din care:	din anii precedenti	din anul curent			
					2	3=4+5	4	5	6	7	8=3-6-7			
1802	50					Alte impozite si taxe	20.000	10.000	16.278	3.602	12.676	9.877	6.401	
2900	02					C. VENITURI NEFISCALE	75.000	39.000	820.705	545.004	275.701	54.773	655.535	110.377
3000						C1. VENITURI DIN PROPRIETATE	15.000	8.000	55.910	5.700	50.210	10.694	29.231	15.985
3002						VENITURI DIN PROPRIETATE	15.000	8.000	55.910	5.700	50.210	10.694	29.231	15.985
05						Venituri din concesiuni si inchirieri	15.000	8.000	55.910	5.700	50.210	10.694	29.231	15.985
30						Alte venituri din concesiuni si inchirieri de catre institutiile publice	15.000	8.000	55.910	5.700	50.210	10.694	29.231	15.985
3300	02					C2. VANZARI DE BUNURI SI SERVICII	60.000	31.000	764.795	539.304	225.491	44.079	626.324	94.392
3302						VENITURI DIN PRESTARI DE SERVICII SI ALTE ACTIVITATI	35.000	18.000	208.634	79.212	129.422	27.495	98.327	82.812
3302	08					Venituri din prestari de servicii	35.000	18.000	129.422		129.422	27.495	98.327	3.600
50						Alte venituri din prestari de servicii si alte activitati			79.212	79.212				79.212
3402						VENITURI DIN TAXE ADMINISTRATIVE, ELIBERARI PERMISE	8.000	4.000	7.404		7.404	1.223	6.181	6.181
3402	02					Taxe extrajudiciare de timbru	8.000	4.000	7.404		7.404	1.223	6.181	6.181
3502						AMENZI, PENALITATI SI CONFISCARI	15.000	8.000	543.285	456.876	86.409	13.731	517.982	11.572
01						Venituri din amenzi si alte sanctiuni aplicate potrivit dispozitiilor legale			543.285	456.876	86.409	13.731	517.982	11.572
3502	01	02				Venituri din amenzi si alte sanctiuni aplicate de catre alte institutii de specialitate	15.000	8.000	543.285	456.876	86.409	13.731	517.982	11.572
3602						DIVERSE VENITURI	2.000	1.000	5.472	3.216	2.256	1.630	3.834	8
06						Taxe speciale	2.000	1.000	5.472	3.216	2.256	1.630	3.834	8
3702	03					Varsaminte din sectiunea de functionare pentru finantarea sectiunii de dezvolt-			5.472	3.216	2.256	1.630	3.834	8

Capi- tol	Sub- capi- tol	Pa- ra- gra- ful	Gr- pa / Titlu	Ar- ti- col	Al- ne- at	Denumire indicator	Credite de angajament	Credite bugetare		Angajamente bugetare	Angajamente legale	Plati efectuate	Angajamente legale de platit	Cheltuieli efective
								anuale aprobrate la finele perioadei de raportare	trimestriale cumulate					
A						B	1	2	3	4	5	6	7=5-6	8
5002						TOTAL CHELTUIELI		3.989.000	2.180.000	2.897.906	2.897.906	1.844.696	1.053.210	2.024.183
5100	02					Partea I-a SERVICII PUBLICE GENERALE		859.000	435.000	676.721	676.721	354.824	321.897	405.316
5102	01					AUTORITATI PUBLICE SI ACTIUNI EXTERNE		796.000	405.000	651.721	651.721	329.824	321.897	380.316
						Autoritati executive si legislative		796.000	405.000	651.721	651.721	329.824	321.897	380.316
						Autoritati executive		796.000	405.000	651.721	651.721	329.824	321.897	380.316
5602						TRANSFERURI CU CARACTER GENERAL INTRE								
						DIFERITE NIVELE ALE ADMINISTRATIEI		63.000	30.000	25.000	25.000	25.000		25.000
5602	07					Transferuri din bugetele locale pentru								
						institutiile de asistenta sociala pentru								
						persoanele cu handicap								
6000	02					Partea II-a APARARE, ORDINE PUBLICA SI								
						SIGURANTA NATIONALA		7.000	2.000	594	594	594		594
6102	05					ORDINE PUBLICA SI SIGURANTA NATIONALA		7.000	2.000	594	594	594		594
						Protectie civila si protectia contra								
						incendiilor (protectie civila								
						nonmilitara)		7.000	2.000	594	594	594		594
6500	02					Partea III-a CHELTUIELI SOCIAL-CULTURALE		2.238.000	1.112.000	1.733.666	1.733.666	1.016.875	716.791	1.143.845
6502						INVATAMANT		1.646.000	890.000	1.494.834	1.494.834	811.637	683.197	933.780
						Invatamant prescolar si primar		819.650	440.500	721.159	721.159	389.297	331.862	448.544
	01					Invatamant prescolar		150.300	68.500	132.300	132.300	66.964	65.336	78.320
	02					Invatamant primar		669.350	372.000	588.859	588.859	322.333	266.526	370.224
	04					Invatamant secundar		807.350	434.500	758.675	758.675	407.340	351.335	470.236
	01					Invatamant secundar inferior		807.350	434.500	758.675	758.675	407.340	351.335	470.236
	50					Alte cheltuieli in domeniul								
						invatamantului		19.000	15.000	15.000	15.000	15.000		15.000
6702						CULTURA, RECREERE SI RELIGIE		116.000	48.000	70.172	70.172	36.578	33.594	41.405

Capi- tol	Sub- capi- tol	Pa- ra- graf	Gru- pa / Titlu	Ar- ti- col	Ali- ne- at	Denumire indicator	Credite de angajament	Credite bugetare		Angajamente bugetare	Angajamente legale	Plati efectuate	Angajamente legale de platit	Cheltieli efective
								anuale aprobrate la finele perioadei de raportare	trimestriale cumulate					
A						B	1	2	3	4	5	6	7=5-6	8
6702	03	02				Servicii culturale		67.000	33.000	59.172	59.172	25.578	33.594	30.405
						Biblioteci publice comunale, orasenesi, municipale		65.000	32.000	59.172	59.172	25.578	33.594	30.405
						Camine culturale		2.000	1.000					
						Servicii recreative si sportive		15.000	15.000	11.000	11.000	11.000		11.000
						Sport		15.000	15.000	11.000	11.000	11.000		11.000
						Alte servicii in domeniile culturii, recreerii si religiei		34.000						
6802	05					ASIGURARI SI ASISTENTA SOCIALA		476.000	174.000	168.660	168.660	168.660		168.660
						Asistenta sociala in caz de boli si invaliditati		338.000	165.000	163.086	163.086	163.086		163.086
						Asistenta sociala in caz de invaliditate		338.000	165.000	163.086	163.086	163.086		163.086
						Prevenirea excluderii sociale		132.000	5.000	3.074	3.074	3.074		3.074
						Ajutor social		132.000	5.000	3.074	3.074	3.074		3.074
						Alte cheltuieli in domeniul asigurarilor si asistentei sociale		6.000	4.000	2.500	2.500	2.500		2.500
						Alte cheltuieli in domeniul asistentei sociale		6.000	4.000	2.500	2.500	2.500		2.500
7000	02					Partea IV-a SERVICII SI DEZVOLTARE PUBLICA, LOCUINTE, MEDIU SI APE		718.000	477.000	388.370	388.370	373.848	14.522	375.873
						LOCUINTE, SERVICII SI DEZVOLTARE PUBLICA		341.000	241.000	182.297	182.297	167.775	14.522	169.800
						Alimentare cu apa si amenajari hidrotehnice		230.000	180.000	129.369	129.369	129.369		129.369
						Alimentare cu apa		230.000	180.000	129.369	129.369	129.369		129.369
						Iluminat public si electricitati		80.000	47.000	26.928	26.928	26.928		26.928
						Alte servicii in domeniile locuintelor, serviciilor si dezvoltarii comunale		31.000	14.000	26.000	26.000	11.178	14.522	13.503

Capi- tol	Sub- capi- tol	Pa- ra- graf	Gru- pa / Titlu	Ar- ti- col	Ali- ne- at	Denumire indicator	Credite de angajament	Credite bugetare		Angajamente legale	Plati efectuate	Angajamente legale de platit	Cheltuieli efective	
								anuale aprobat la finele perioadei de raportare	trimestriale cumulate					
A						B	1	2	3	4	5	6	7=5-6	8
5002						TOTAL CHELTUIELI		3.989.000	2.180.000	2.897.906	2.897.906	1.844.696	1.053.210	2.024.183
			01			CHELTUIELI CURENTE		3.310.000	1.663.000	2.505.827	2.505.827	1.452.617	1.053.210	1.632.103
			10			TITLUL I CHELTUIELI DE PERSONAL		2.102.000	1.084.000	2.102.000	2.102.000	1.048.790	1.053.210	1.228.276
			20			TITLUL II BUNURI SI SERVICII		632.000	342.000	181.767	181.767	181.767		181.767
			51			TITLUL VI TRANSFERURI INTRE UNITATI ALE ADMINISTRATIEI PUBLICE		63.000	30.000	25.000	25.000	25.000		25.000
			55			TITLUL VII ALTE TRANSFERURI		3.000	3.000	2.400	2.400	2.400		2.400
			57			TITLUL VIII ASISTENTA SOCIALA		495.000	189.000	183.660	183.660	183.660		183.660
			59			TITLUL XI ALTE CHELTUIELI		15.000	15.000	11.000	11.000	11.000		11.000
			70			CHELTUIELI DE CAPITAL		679.000	517.000	392.080	392.080	392.080		392.080
			71			TITLUL XIII ACTIVE NEFINANCIARE		679.000	517.000	392.080	392.080	392.080		392.080
			84			PLATI EFECTUATE IN ANII PRECEDENTI SI RECUPERATE IN ANUL CURENT				-1	-1	-1		
			85			Titlul XIX PLATI EFECTUATE IN ANII PRECEDENTI SI RECUPERATE IN ANUL CURENT				-1	-1	-1		
5100	02					Partea I-a SERVICII PUBLICE GENERALE		859.000	435.000	676.721	676.721	354.824	321.897	405.316
5102						AUTORITATI PUBLICE SI ACTIUNI EXTERNE		796.000	405.000	651.721	651.721	329.824	321.897	380.316
			01			CHELTUIELI CURENTE		796.000	405.000	651.722	651.722	329.825	321.897	380.316
			10			TITLUL I CHELTUIELI DE PERSONAL		613.000	304.000	613.000	613.000	291.103	321.897	341.594
			10	01		Cheltuieli salariale in bani		496.000	245.000	496.000	496.000	237.290	321.897	278.580
			10	01	01	Salarii de baza		404.000	201.600	404.000	404.000	201.442	202.558	236.312
			10	01	05	Sporuri pentru conditii de munca		37.000	15.400	37.000	37.000	15.139	21.861	17.892
			10	01	06	Alte sporuri		8.000	4.000	8.000	8.000	601	7.399	1.000
			10	01	12	Indemnizatii platite unor persoane din afara unitatii		45.000	22.000	45.000	45.000	19.508	25.492	22.676

Capi- tol	Sub- capi- tol	Pa- ra- graf	Gru- pa / Titlu	Ar- ti- col	Al- ne- at	Denumire indicator	Credite de angajament	Credite bugetare		Angajamente bugetare	Angajamente legale	Plati efectuate	Angajamente legale de platit	Cheltuieli efective			
								anuale aprobat la finele perioadei de raportare	trimestriale cumulate								
A					B					1	2	3	4	5	6	7=5-6	8
			10 01 30			Alte drepturi salariale in bani		2.000	2.000	2.000	2.000	600	1.400	700			
			10 03			Contributii		117.000	59.000	117.000	117.000	53.813	63.187	63.014			
			10 03 01			Contributii de asigurari sociale de stat		82.000	40.400	82.000	82.000	37.966	44.034	44.434			
			10 03 02			Contributii de asigurari de somaj		3.000	2.000	3.000	3.000	1.137	1.863	1.333			
			10 03 03			Contributii de asigurari sociale de sanatate		26.000	13.000	26.000	26.000	12.337	13.663	14.465			
			10 03 04			Contributii de asigurari pentru accidente de munca si boli profesionale		1.000	600	1.000	1.000	357	643	418			
			10 03 06			Contributii pentru concedii si indemnizatii		5.000	3.000	5.000	5.000	2.016	2.984	2.364			
			20			TITLUL II BUNURI SI SERVICII		183.000	101.000	38.722	38.722	38.722	38.722	38.722			
			20 01			Bunuri si servicii		136.000	75.000	25.264	25.264	25.264	25.264	25.264			
			20 01 01			Furnituri de birou		10.000	5.000	2.007	2.007	2.007	2.007	2.007			
			20 01 02			Materiale pentru curatenie		3.000	1.600	29	29	29	29	29			
			20 01 03			Incalzit, iluminat si forta motrica		22.000	14.000	2.166	2.166	2.166	2.166	2.166			
			20 01 05			Carburanti si lubrifianti		5.000	2.400	2.166	2.166	2.166	2.166	2.166			
			20 01 06			Piese de schimb		8.000	8.000	3.139	3.139	3.139	3.139	3.139			
			20 01 08			Posta, telecomunicatii, radio, tv, internet		16.000	8.000	6.148	6.148	6.148	6.148	6.148			
			20 01 09			Materiale si prestari de servicii cu caracter functional		16.000	8.000	7.387	7.387	7.387	7.387	7.387			
			20 01 30			Alte bunuri si servicii pentru intretinere si functionare		56.000	28.000	4.388	4.388	4.388	4.388	4.388			
			20 05			Bunuri de natura obiectelor de inventar		12.000	6.000	1.550	1.550	1.550	1.550	1.550			
			20 05 30			Alte obiecte de inventar		12.000	6.000	1.550	1.550	1.550	1.550	1.550			

Capi- tol	Sub- capi- tol	Pa- ra- gra- ful	Gru- pa / Titu- lul	Ar- ti- col	Ali- ne- at	Denumire indicator	Credite de angajament	Credite bugetare		Angajamente bugetare	Angajamente legale	Plati efectuate	Angajamente legale de platit	Cheltuieli efective
								anuale aprobrate la finele perioadei de raportare	trimestriale cumulate					
A						B	1	2	3	4	5	6	7-5-6	8
			20 06			Deplasari, detasari, transferari		20.000	10.000	6.978	6.978	6.978	6.978	6.978
			20 06 01			Deplasari interne, detasari, transferari		20.000	10.000	6.978	6.978	6.978	6.978	6.978
			20 13			Pregatire profesionala		5.000	3.000					
			20 14			Protectia muncii		2.000	2.000					
			20 30			Alte cheltuieli		8.000	5.000	4.930	4.930	4.930	4.930	4.930
			20 30 01			Reclama si publicitate		8.000	5.000	4.930	4.930	4.930	4.930	4.930
			84			PLATI EFECTUATE IN ANII PRECEDENTI SI RECUPERATE IN ANUL CURENT				-1	-1	-1	-1	
			85			Titlul XIX PLATI EFECTUATE IN ANII PRECEDENTI SI RECUPERATE IN ANUL CURENT				-1	-1	-1	-1	
			85 01			Plati efectuate in anii precedenti si recuperate in anul curent				-1	-1	-1	-1	
			85 01 01			Plati efectuate in anii precedenti si recuperate in anul curent (SF)				-1	-1	-1	-1	
5602						TRANSFERURI CU CARACTER GENERAL INTRE DIFERITE NIVELE ALE ADMINISTRATIEI CHELTUIELI CURENTE		63.000	30.000	25.000	25.000	25.000	25.000	25.000
			01			TITLUL VI TRANSFERURI INTRE UNITATI ALE ADMINISTRATIEI PUBLICE		63.000	30.000	25.000	25.000	25.000	25.000	25.000
			51			Transferuri curente		63.000	30.000	25.000	25.000	25.000	25.000	25.000
			51 01			Transferuri din bugetele locale pentru institutiile de asistenta sociala pentru persoanele cu handicap								
			51 01 15			Partea II-a APARARE, ORDINE PUBLICA SI SIGURANTA NATIONALA		63.000	30.000	25.000	25.000	25.000	25.000	25.000
6000 02								7.000	2.000	594	594	594	594	594

Capi- tol	Sub- capi- tol	Pa- ra- graf	Gru- pa / Titlu	Ar- ti- col	Ali- ne- at	Denumire indicator	Credite de angajament	Credite bugetare		Angajamente bugetare	Angajamente legale	Plati efectuate	Angajamente legale de platit	Cheltuieli efective
								anuale aprobat la finele perioadei de raportare	trimestriale cumulate					
A						B	1	2	3	4	5	6	7=5-6	8
						accidente de munca si boli profesionale		2.050	1.100	2.050	2.050	935	1.115	1.094
			10	03	06	Contributii pentru concedii si indemnizatii		15.450	11.050	15.450	15.450	8.736	6.714	9.584
			20			TITLUL II BUNURI SI SERVICII		162.000	77.000	55.834	55.834	55.834		55.834
			20	01		Bunuri si servicii		108.770	52.170	39.756	39.756	39.756		39.756
			20	01	01	Furnituri de birou		4.000	1.500	1.204	1.204	1.204		1.204
			20	01	02	Materiale pentru curatenie		4.990	990	411	411	411		411
			20	01	03	Incalzit, iluminat si forta motrica		34.400	14.200	9.733	9.733	9.733		9.733
			20	01	05	Carburanti si lubrifianti		22.000	12.000	11.122	11.122	11.122		11.122
			20	01	06	Piese de schimb		5.200	3.700	3.539	3.539	3.539		3.539
			20	01	08	Posta, telecomunicatii, radio, tv, internet		7.200	3.700	2.110	2.110	2.110		2.110
			20	01	09	Materiale si prestari de servicii cu caracter functional		21.080	12.280	8.680	8.680	8.680		8.680
			20	01	30	Alte bunuri si servicii pentru intretinere si functionare		9.900	3.800	2.957	2.957	2.957		2.957
			20	02		Reparatii curente		29.210	11.210	11.176	11.176	11.176		11.176
			20	05		Bunuri de natura obiectelor de inventar		10.000	6.000	586	586	586		586
			20	05	30	Alte obiecte de inventar		10.000	6.000	586	586	586		586
			20	06		Deplasari, detasari, transferari		6.400	3.400	2.802	2.802	2.802		2.802
			20	06	01	Deplasari interne, detasari, transferari		6.400	3.400	2.802	2.802	2.802		2.802
			20	11		Carti, publicatii si materiale documentare		120	120					
			20	13		Pregatire profesionala		2.000	2.000					
			20	30		Alte cheltuieli		5.500	2.100	1.514	1.514	1.514		1.514
			20	30	30	Alte cheltuieli cu bunuri si servicii		5.500	2.100	1.514	1.514	1.514		1.514

Capi- tol	Sub- capi- tol	Pa- ra- graf	Gru- pa / Titlu col	Ar- ti- col	Ali- ne- at	Denumire indicator	Credite de angajament	Credite bugetare		Angajamente bugetare	Angajamente legale	Plati efectuate	Angajamente legale de platit	Cheltuieli efective
								anuale aprobrate la finele perioadei de raportare	trimestriale cumulate					
A			B			1	2	3	4	5	6	7=5-6	8	
			57			TITLUL VIII ASISTENTA SOCIALA		19.000	15.000	15.000	15.000	15.000		15.000
			57	02		Ajutoare sociale		19.000	15.000	15.000	15.000	15.000		15.000
			57	02	03	Tichete de cresa si tichete sociale pentru gradinita		19.000	15.000	15.000	15.000	15.000		15.000
			70			CHELTUIELI DE CAPITAL		61.000	61.000	20.000	20.000	20.000		20.000
			71			TITLUL XIII ACTIVE NEFINANCIARE		61.000	61.000	20.000	20.000	20.000		20.000
			71	01		Active fixe		61.000	61.000	20.000	20.000	20.000		20.000
			71	01	01	Constructii		61.000	61.000	20.000	20.000	20.000		20.000
6702			01			CULTURA, RECREERE SI RELIGIE		116.000	48.000	70.172	70.172	36.578	33.594	41.405
			10			CHELTUIELI CURENTE		116.000	48.000	70.172	70.172	36.578	33.594	41.405
			10			TITLUL I CHELTUIELI DE PERSONAL		59.000	29.000	59.000	59.000	25.406	33.594	30.233
			10	01		Cheltuieli salariale in bani		47.000	23.000	47.000	47.000	20.740	26.260	24.680
			10	01	01	Salarii de baza		40.000	19.000	40.000	40.000	18.034	21.966	21.460
			10	01	05	Sporuri pentru conditii de munca		7.000	4.000	7.000	7.000	2.706	4.294	3.220
			10	03		Contributii		12.000	6.000	12.000	12.000	4.666	7.334	5.553
			10	03	01	Contributii de asigurari sociale de stat		8.000	4.000	8.000	8.000	3.278	4.722	3.901
			10	03	02	Contributii de asigurari de somaj		200	140	200	200	104	96	124
			10	03	03	Contributii de asigurari sociale de sanatate		3.300	1.600	3.300	3.300	1.078	2.222	1.283
			10	03	04	Contributii de asigurari pentru accidente de munca si boli profesionale		100	60	100	100	32	68	38
			10	03	06	Contributii pentru concedii si indemnizatii		400	200	400	400	174	226	207
			20			TITLUL II BUNURI SI SERVICII		42.000	4.000	172	172	172		172
			20	01		Bunuri si servicii		33.600	1.500					

Capi- tol	Sub- capi- tol	Pa- ra- graf	Gru- pa / Titlu	Ar- ti- col	Ali- ne- at	Denumire indicator	Credite de angajament	Credite bugetare		Angajamente bugetare	Angajamente legale	Plati efectuate	Angajamente legale de platit	Cheltuieli efective
								anuale aprobrate la finele perioadei de raportare	trimestriale cumulate					
A						B	1	2	3	4	5	6	7=5-6	8
			20	01	01	Furnituri de birou		300	200					
			20	01	02	Materiale pentru curatenie		300	300					
			20	01	30	Alte bunuri si servicii pentru intretinere si functionare		33.000	1.000					
			20	05		Bunuri de natura obiectelor de inventar		700	700					
			20	05	30	Alte obiecte de inventar		700	700					
			20	06		Deplasari, detasari, transferari		700	500	172	172	172		172
			20	06	01	Deplasari inteme, detasari, transferari		700	500	172	172	172		172
			20	11		Carti, publicatii si materiale documentare		4.000	1.300					
			20	30		Alte cheltuieli		3.000						
			20	30	01	Reclama si publicitate		3.000						
			59			TITLUL XI ALTE CHELTUIELI		15.000	15.000	11.000	11.000	11.000		11.000
			59	11		Asociatii si fundatii		15.000	15.000	11.000	11.000	11.000		11.000
6802			01			ASIGURARI SI ASISTENTA SOCIALA		476.000	174.000	168.660	168.660	168.660		168.660
			57	02		CHELTUIELI CURENTE		476.000	174.000	168.660	168.660	168.660		168.660
			57	02		TITLUL VIII ASISTENTA SOCIALA		476.000	174.000	168.660	168.660	168.660		168.660
			57	02		Ajutoare sociale		476.000	174.000	168.660	168.660	168.660		168.660
			57	02	01	Ajutoare sociale in numerar		476.000	174.000	168.660	168.660	168.660		168.660
7000	02					Partea IV-a SERVICII SI DEZVOLTARE		718.000	477.000	388.370	388.370	373.848	14.522	375.873
						PUBLICA, LOCUINTE, MEDIU SI APE		341.000	241.000	182.297	182.297	167.775	14.522	169.800
7002						LOCUINTE, SERVICII SI DEZVOLTARE PUBLICA		111.000	61.000	52.928	52.928	38.406	14.522	40.431
			01			CHELTUIELI CURENTE		26.000	14.000	26.000	26.000	11.478	14.522	13.503
			10			TITLUL I CHELTUIELI DE PERSONAL		20.000	10.000	20.000	20.000	9.372	10.628	11.026
			10	01		Cheltuieli salariale in bani		20.000	10.000	20.000	20.000	9.372	10.628	11.026
			10	01	01	Salarii de baza		20.000	10.000	20.000	20.000	9.372	10.628	11.026


Capi- tol	Sub- capi- tol	Pa- ra- graf	Gru- pa / Titlu	Ar- fi- col	Al- ne- at	Denumire indicator	Credite de angajament	Credite bugetare		Angajamente bugetare	Angajamente legale	Plati efectuate	Angajamente legale de platit	Cheltuieli efective
								anuale aprobrate la finele perioadei de raportare	trimestriale cumulate					
A						B	1	2	3	4	5	6	7=5-6	8
			10	03		Contributii		6.000	4.000	6.000	6.000	2.106	3.894	2.477
			10	03	01	Contributii de asigurari sociale de stat		4.300	3.100	4.300	4.300	1.480	2.820	1.741
			10	03	02	Contributii de asigurari de somaj		200	140	200	200	46	154	54
			10	03	03	Contributii de asigurari sociale de sanatate		1.200	600	1.200	1.200	488	712	574
			10	03	04	Contributii de asigurari pentru accidente de munca si boli profesionale		50	30	50	50	12	38	14
			10	03	06	Contributii pentru concedii si indemnizatii		250	130	250	250	80	170	94
			20			TITLUL II BUNURI SI SERVICII		85.000	47.000	26.928	26.928	26.928	26.928	26.928
			20	01		Bunuri si servicii		85.000	47.000	26.928	26.928	26.928	26.928	26.928
			20	01	03	Incalzit, iluminat si forta motrica		60.000	35.000	26.928	26.928	26.928	26.928	26.928
			20	01	09	Materiale si prestari de servicii cu caracter functional		20.000	12.000					
			20	01	30	Alte bunuri si servicii pentru intretinere si functionare		5.000						
			70			CHELTUIELI DE CAPITAL		230.000	180.000	129.369	129.369	129.369	129.369	129.369
			71			TITLUL XIII ACTIVE NEFINANCIARE		230.000	180.000	129.369	129.369	129.369	129.369	129.369
			71	01		Active fixe		230.000	180.000	129.369	129.369	129.369	129.369	129.369
			71	01	01	Constructii		230.000	180.000	129.369	129.369	129.369	129.369	129.369
			01			PROTECTIA MEDIULUI		377.000	236.000	206.073	206.073	206.073	206.073	206.073
			20			CHELTUIELI CURENTE		79.000	37.000	27.622	27.622	27.622	27.622	27.622
			20	01		TITLUL II BUNURI SI SERVICII		76.000	34.000	25.222	25.222	25.222	25.222	25.222
			20	01		Bunuri si servicii		76.000	34.000	25.222	25.222	25.222	25.222	25.222
			20	01	30	Alte bunuri si servicii pentru			34.000	25.222	25.222	25.222	25.222	25.222

Capi- tol	Sub- capi- tol	Pa- ra- graf	Gru- pa / Titlu	Ar- ti- col	Ali- ne- at	Denumire indicator	Credite de angajament	Credite bugetare			Angajamente legale	Plati efectuate	Angajamente legale de platit	Cheltuieli efective
								anuale aprobrate la finele perioadei de raportare	trimestriale cumulate					
A						B	1	2	3	4	5	6	7=5-6	8
						intretinere si functionare		76.000	34.000	25.222	25.222			25.222
			55			TITLUL VII ALTE TRANSFERURI		3.000	3.000	2.400	2.400			2.400
			55	01		A. Transferuri interne		3.000	3.000	2.400	2.400			2.400
			55	01	42	Transferuri din bugetul local catre asociatiile de dezvoltare intercomuni- tate		3.000	3.000	2.400	2.400			2.400
			70			CHELTUIELI DE CAPITAL		298.000	199.000	178.451	178.451			178.451
			71			TITLUL XIII ACTIVE NEFINANCIARE		298.000	199.000	178.451	178.451			178.451
			71	01		Active fixe		298.000	199.000	178.451	178.451			178.451
			71	01	01	Constructii		298.000	199.000	178.451	178.451			178.451
8000	02					Partea V-a ACTIUNI ECONOMICE		167.000	154.000	98.555	98.555			98.555
8402						TRANSPORTURI		167.000	154.000	98.555	98.555			98.555
			01			CHELTUIELI CURENTE		77.000	77.000	34.295	34.295			34.295
			20			TITLUL II BUNURI SI SERVICII		77.000	77.000	34.295	34.295			34.295
			20	01		Bunuri si servicii		77.000	77.000	34.295	34.295			34.295
			20	01	05	Carburanti si lubrifianti		27.000	27.000	12.553	12.553			12.553
			20	01	06	Piese de schimb		10.000	10.000	2.699	2.699			2.699
			20	01	30	Alte bunuri si servicii pentru intretinere si functionare		40.000	40.000	19.043	19.043			19.043
			70			CHELTUIELI DE CAPITAL		90.000	77.000	64.260	64.260			64.260
			71			TITLUL XIII ACTIVE NEFINANCIARE		90.000	77.000	64.260	64.260			64.260
			71	01		Active fixe		90.000	77.000	64.260	64.260			64.260
			71	01	01	Constructii		90.000	77.000	64.260	64.260			64.260
			71	01	02	Masini, echipamente si mijloace de transport		90.000	77.000	64.260	64.260			64.260

Conducatorul instituției,



Conducătorul compartimentului
financiar-contabil



Capi- tol	Sub- capi- tol	Pa- ra- gra- ful	Gru- pa / Titlu col at	Ar- ti- ne- at	Denumire indicator	Prevederi anuale aprobate la finele perioadei de raportare	Prevederi bugetare trimestriale cumulate	Drepturi constatate			Incasari realizate	Stingeri pe alte cai decat incasari	Drepturi constatate de incasat		
								Total, din care:	din anii precedenti	din anul curent					
A						1	2	3=4+5			4	5	6	7	8=3-6-7
0702	02	01			fizice	55.000	28.000	163.602	89.510	74.092	51.278	5.722	106.602		
		02			Impozit si taxa pe teren de la persoane juridice	1.000	1.000	39.908	36.810	3.098	117	75	39.716		
		03			Impozitul pe terenul extravilan	109.000	55.000	347.283	221.874	125.409	67.422	21.317	258.544		
1000					A4 IMPOZITE SI TAXE PE BUNURI SI SERVICII	2.677.000	1.326.000	1.455.644	109.656	1.345.988	1.323.182	18.610	113.852		
1102					SUME DEFALCATE DIN TVA	2.650.000	1.312.000	1.298.000		1.298.000	1.298.000				
		02			Sume defalcate din taxa pe valoarea adaugata pentru finantarea cheltui- rilor descentralizate la nivelul comunelor, oraselor, municipiilor, sectoarelor si Municipiului Bucuresti	1.971.000	992.000	978.000		978.000	978.000				
		06			Sume defalcate din taxa pe valoarea adaugata pentru echilibrarea bugetelor locale	679.000	320.000	320.000		320.000	320.000				
1602					TAXE PE UTILIZAREA BUNURILOR, AUTORIZAREA UTILIZARII BUNURILOR SAU PE DESFASURAREA DE ACTIVITATI	27.000	14.000	157.644	109.656	47.988	25.182	18.610	113.852		
		02			Impozit pe mijloacele de transport	27.000	14.000	142.413	94.425	47.988	25.182	18.610	98.621		
		01			Impozit pe mijloacele de transport detinute de persoane fizice*)	24.000	12.000	89.998	50.922	39.076	23.697	2.240	64.061		
		02			Impozit pe mijloace de transport detinute persoane de juridice*)	3.000	2.000	52.415	43.503	8.912	1.485	16.370	34.560		
		03			Taxe si tarife pentru eliberarea de licente si autorizatii de functionare			15.231	15.231				15.231		
1800		02			A6. ALTE IMPOZITE SI TAXE FISCALE	20.000	10.000	16.278	3.602	12.676	9.877		6.401		
1802					ALTE IMPOZITE SI TAXE FISCALE	20.000	10.000	16.278	3.602	12.676	9.877		6.401		

Capi- tol	Sub- ra- gra- fi- col	Pa- ra- gra- ful	Ar- ti- col	Ali- ne- at	Denumire indicator	Prevederi anuale aprobate la finele perioadei de raportare	Prevederi bugetare trimestriale cumulate	Drepturi constatate		Incasari realizate	Stingeri pe alte cai decat incasari	Drepturi constatate de incasat	
								Total, din care:	din anii precedenti				
A						1	2	3=4+5	4	5	6	7	8=3-6-7
3702	03				B								
					Varsaminte din sectiunea de functionare pentru finantarea sectiunii de dezvoltare a bugetului local(cu semnul minus)	-260.000	-98.000	-98.000		-98.000			
4100	02				IV. SUBVENTII	45.000	5.000	3.074		3.074			
4200					SUBVENTII DE LA ALTE NIVELE ALE ADMINISTRATIEI PUBLICE	45.000	5.000	3.074		3.074			
4202					SUBVENTII DE LA BUGETUL DE STAT	45.000	5.000	3.074		3.074			
	34				Subventii pentru acordarea ajutorului pentru incalzirea locuintei cu lemne, carbuni,combustibilii petrolieri	45.000	5.000	3.074		3.074			


Capi- tol	Sub- cap- tol	Pa- ra- graf	Gru- pa / Titlu	Ar- ti- col	Al- ne- at	Denumire indicator	Credite de angajament	Credite bugetare		Angajamente legale de platit	Plati efectuate	Angajamente legale	Cheltuieli efective	
								anuale aprobat la finele perioadei de raportare	trimestriale cumulate					
A						B	1	2	3	4	5	6	7=5-6	8
						stat	82.000	40.400	82.000	82.000	37.966	82.000	44.034	44.434
	10	03	02			Contributii de asigurari de somaj	3.000	2.000	3.000	3.000	1.137	3.000	1.863	1.333
	10	03	03			Contributii de asigurari sociale de sanatate	26.000	13.000	26.000	26.000	12.337	26.000	13.663	14.465
	10	03	04			Contributii de asigurari pentru accidente de munca si boli profesionale	1.000	600	1.000	1.000	357	1.000	643	418
	10	03	06			Contributii pentru concedii si indemnizatii	5.000	3.000	5.000	5.000	2.016	5.000	2.984	2.364
	20					TITLUL II BUNURI SI SERVICII	183.000	101.000	38.722	38.722	38.722	38.722	2.984	38.722
	20	01				Bunuri si servicii	136.000	75.000	25.264	25.264	25.264	25.264		25.264
	20	01	01			Furnituri de birou	10.000	5.000	2.007	2.007	2.007	2.007		2.007
	20	01	02			Materiale pentru curatenie	3.000	1.600	29	29	29	29		29
	20	01	03			Incalziti, iluminati si forta motrica	22.000	14.000						
	20	01	05			Carburanti si lubrifianti	5.000	2.400	2.166	2.166	2.166	2.166		2.166
	20	01	06			Piese de schimb	8.000	8.000	3.139	3.139	3.139	3.139		3.139
	20	01	08			Posta, telecomunicatii, radio, tv, internet	16.000	8.000	6.148	6.148	6.148	6.148		6.148
	20	01	09			Materiale si prestari de servicii cu caracter functional	16.000	8.000	7.387	7.387	7.387	7.387		7.387
	20	01	30			Alte bunuri si servicii pentru intretinere si functionare	56.000	28.000	4.388	4.388	4.388	4.388		4.388
	20	05				Bunuri de natura obiectelor de inventar	12.000	6.000	1.550	1.550	1.550	1.550		1.550
	20	05	30			Alte obiecte de inventar	12.000	6.000	1.550	1.550	1.550	1.550		1.550
	20	06				Deplasari, detasari, transferari	20.000	10.000	6.978	6.978	6.978	6.978		6.978
	20	06	01			Deplasari interne, detasari, transferari	20.000	10.000	6.978	6.978	6.978	6.978		6.978
	20	13				Pregatire profesionala	5.000	3.000						

Capi- toi	Sub- capi- toi	Pa- ra- graf	Gru- pa / titlu	Ar- ti- col	Ali- ne- ar	Denumire indicator	Credite de angajament	Credite bugetare			Angajamente bugetare	Angajamente legale	Plati efectuate	Angajamente legale de platit	Cheltuieli efective
								anuale aprobate la finele perioadei de raportare	2	3					
			A			B	1		4	5	6	7=5-6	8		
			20	01		Bunuri si servicii		4.000	594	594	594	594		594	
			20	01	30	Alte bunuri si servicii pentru intretinere si functionare		4.000	594	594	594	594		594	
			20	05		Bunuri de natura obiectelor de inventar		2.000							
			20	05	30	Alte obiecte de inventar		2.000							
			20	13		Pregatire profesionala		1.000							
6500	02					Partea III-a CHELTUIELI SOCIAL-CULTURALE		2.177.000	1.713.666	1.713.666	1.713.666	996.875	716.791	1.123.845	
6502			01			INVATAMANT		1.585.000	1.474.834	1.474.834	1.474.834	791.637	683.197	913.780	
			10			CHELTUIELI CURENTE		1.585.000	1.474.834	1.474.834	1.474.834	791.637	683.197	913.780	
			10			TITLUL I CHELTUIELI DE PERSONAL		1.404.000	1.404.000	1.404.000	1.404.000	720.803	683.197	842.946	
			10	01		Cheltuieli salariale in bani		1.114.950	1.114.950	1.114.950	1.114.950	576.323	538.627	676.037	
			10	01	01	Salarii de baza		1.028.400	1.028.400	1.028.400	1.028.400	518.664	509.736	611.843	
			10	01	06	Alte sporuri		46.050	46.050	46.050	46.050	26.420	19.630	31.972	
			10	01	11	Fond aferent platii cu ora		40.500	40.500	40.500	40.500	31.239	9.261	32.232	
			10	02		Cheltuieli salariale in natura		20.000	20.000	20.000	20.000	9.131	10.869	9.131	
			10	02	05	Transportul la si de la locul de munca		20.000	20.000	20.000	20.000	9.131	10.869	9.131	
			10	03		Contributii		269.050	269.050	269.050	269.050	135.349	133.701	157.778	
			10	03	01	Contributii de asigurari sociale de stat		181.300	181.300	181.300	181.300	92.602	88.698	108.357	
			10	03	02	Contributii de asigurari de somaj		10.400	10.400	10.400	10.400	2.831	7.569	3.313	
			10	03	03	Contributii de asigurari sociale de sanatate		59.850	59.850	59.850	59.850	30.245	29.605	35.430	
			10	03	04	Contributii de asigurari pentru accidente de munca si boli profesionale		2.050	2.050	2.050	2.050	935	1.115	1.094	
			10	03	06	Contributii pentru concedii si indemnizatii		15.450	15.450	15.450	15.450	8.736	6.714	9.584	

Capi- tol	Sub- capi- tol	Pa- ra- graf	Gru- pa / Titlu	Ar- ticol	Ali- ne- at	Denumire indicator	Credite de angajament	Credite bugetare			Angajamente legale	Plati efectuate	Angajamente legale de platit	Cheltuieli efective
								anuale aprobate la finele perioadei de raportare	trimestriale cumulate					
A						B	1	2	3	4	5	6	7=5-6	8
6702						sociala pentru gradinita		19.000	15.000	15.000	15.000	15.000	15.000	15.000
						CULTURA, RECREERE SI RELIGIE		116.000	48.000	70.172	70.172	36.578	33.594	41.405
	01					CHELTUIELI CURENTE		116.000	48.000	70.172	70.172	36.578	33.594	41.405
	10					TITLUL I CHELTUIELI DE PERSONAL		59.000	29.000	59.000	59.000	25.406	33.594	30.233
	10	01				Cheltuieli salariale in bani		47.000	23.000	47.000	47.000	20.740	26.260	24.680
	10	01	01			Salarii de baza		40.000	19.000	40.000	40.000	18.034	21.966	21.460
	10	01	05			Sporuri pentru conditii de munca		7.000	4.000	7.000	7.000	2.706	4.294	3.220
	10	03				Contributii		12.000	6.000	12.000	12.000	4.666	7.334	5.553
	10	03	01			Contributii de asigurari sociale de stat		8.000	4.000	8.000	8.000	3.278	4.722	3.901
	10	03	02			Contributii de asigurari de somaj		200	140	200	200	104	96	124
	10	03	03			Contributii de asigurari sociale de sanatate		3.300	1.600	3.300	3.300	1.078	2.222	1.283
	10	03	04			Contributii de asigurari pentru accidente de munca si boli profesionale		100	60	100	100	32	68	38
	10	03	06			Contributii pentru concedii si indemnizatii		400	200	400	400	174	236	207
	20					TITLUL II BUNURI SI SERVICII		42.000	4.000	172	172	172		172
	20	01				Bunuri si servicii		33.600	1.500					
	20	01	01			Furnituri de birou		300	200					
	20	01	02			Materiale pentru curatenie		300	300					
	20	01	30			Alte bunuri si servicii pentru intretinere si functionare		33.000	1.000					
	20	05				Bunuri de natura obiectelor de inventar		700	700					
	20	05	30			Alte obiecte de inventar		700	700					
	20	06				Deplasari, detasari, transferari		700	500	172	172			172

Conducatorul inst. și,

Conducate. compartimentului
financiar-contabil



CONTUL DE EXECUTIE AL BUGETULUI LOCAL - VENITURI
SECTIUNEA DE DEZVOLTARE
30.06.2017.

Pag. 1 -lei-

Capi- tol	Sub- capi- tol	Pa- ra- graf	Gr- pa / Titlu	Ali- ne- at	Denumire indicator	Prevederi anuale aprobrate la finele perioadei de raportare	Prevederi bugetare trimestriale cumulate	Drepturi constatate			Incasari realizate	Stingeri pe alte cai decat incasari	Drepturi constatate de incasat	
								Total, din care:	din anii precedenti	din anul curent				
A						1	2	3=4+5	4	5	6	7	8=3-6-7	
B														
0001	02	TOTAL VENITURI-BUGET LOCAL				442.000	280.000	450.101	450.101	450.101	450.101			
0002		I. VENITURI CURENTE				360.000	98.000	98.000	98.000	98.000	98.000			
2900		C. VENITURI NEFISCALE				260.000	98.000	98.000	98.000	98.000	98.000			
3300		C2. VANZARI DE BUNURI SI SERVICII				260.000	98.000	98.000	98.000	98.000	98.000			
3702		TRANSFERURI VOLUNTARE, ALTELE DECAT SUBVENTIILE				260.000	98.000	98.000	98.000	98.000	98.000			
04		Varsaminte din sectiunea de functionare				260.000	98.000	98.000	98.000	98.000	98.000			
3900	02	II. VENITURI DIN CAPITAL				1.000	1.000							
3902		VENITURI DIN VALORIFICAREA UNOR BUNURI				1.000	1.000							
03		Venituri din vanzarea locuintelor												
4000	02	construite din fondurile statului				1.000	1.000							
4002		III OPERATIUNI FINANCIARE						239.100	239.100	239.100	239.100			
		INCASARI DIN RAMBURSAREA												
		IMPRUMUTURILOR ACORDATE												
14		Sume din excedentul bugetului local utilizate pentru finantarea cheltuielilor sectiunii de dezvoltare						239.100	239.100	239.100	239.100			
4100	02	IV. SUBVENTII				181.000	181.000	113.001	113.001	113.001	113.001			
4200		SUBVENTII DE LA ALTE NIVELE ALE ADMINISTRATIEI PUBLICE				181.000	181.000	113.001	113.001	113.001	113.001			
4202		SUBVENTII DE LA BUGETUL DE STAT				181.000	181.000	113.001	113.001	113.001	113.001			
65		Finantarea Programului National de Dezvoltare Locala				181.000	181.000	113.001	113.001	113.001	113.001			

CONTUL DE EXECUTIE AL BUGETULUI LOCAL - CHELTUIELI
SECTIUNEA DE DEZVOLTARE
30.02.2017.

Capi- tol	Sub- capi- tol	Pa- ra- graf	Gru- pa / Tytu- l	Ar- ti- col	Ali- ne- at	Denumire indicator	Credite de angajament	Credite bugetare			Angajamente legale de platit	Plati efectuate	Angajamente legale	Cheltuieli efective
								2	3	4				
A						B	1	2	3	4	5	6	7=5-6	8
5002						TOTAL CHELTUIELI		682.000	520.000	394.480	394.480	394.480	394.480	394.480
		01				CHELTUIELI CURENTE		3.000	3.000	2.400	2.400	2.400	2.400	
		55				TITLUL VII ALTE TRANSFERURI		3.000	3.000	2.400	2.400	2.400	2.400	
		70				CHELTUIELI DE CAPITAL		679.000	517.000	392.080	392.080	392.080	392.080	
		71				TITLUL XIII ACTIVE NEFINANCIARE		679.000	517.000	392.080	392.080	392.080	392.080	
6500 02						Partea III-a CHELTUIELI SOCIAL-CULTURALE		61.000	61.000	20.000	20.000	20.000	20.000	
6502						INVATAMANT		61.000	61.000	20.000	20.000	20.000	20.000	
		70				CHELTUIELI DE CAPITAL		61.000	61.000	20.000	20.000	20.000	20.000	
		71				TITLUL XIII ACTIVE NEFINANCIARE		61.000	61.000	20.000	20.000	20.000	20.000	
		71 01				Active fixe		61.000	61.000	20.000	20.000	20.000	20.000	
		71 01 01				Constructii		61.000	61.000	20.000	20.000	20.000	20.000	
7000 02						Partea IV-a SERVICII SI DEZVOLTARE								
7002						PUBLICA, LOCUINTE, MEDIU SI APE		531.000	382.000	310.220	310.220	310.220	310.220	
						LOCUINTE, SERVICII SI DEZVOLTARE PUBLICA		230.000	180.000	129.369	129.369	129.369	129.369	
		70				CHELTUIELI DE CAPITAL		230.000	180.000	129.369	129.369	129.369	129.369	
		71				TITLUL XIII ACTIVE NEFINANCIARE		230.000	180.000	129.369	129.369	129.369	129.369	
		71 01				Active fixe		230.000	180.000	129.369	129.369	129.369	129.369	
		71 01 01				Constructii		230.000	180.000	129.369	129.369	129.369	129.369	
7402						PROTECTIA MEDIULUI		301.000	202.000	180.851	180.851	180.851	180.851	
		01				CHELTUIELI CURENTE		3.000	3.000	2.400	2.400	2.400	2.400	
		55				TITLUL VII ALTE TRANSFERURI		3.000	3.000	2.400	2.400	2.400	2.400	
		55 01				A. Transferuri interne		3.000	3.000	2.400	2.400	2.400	2.400	
		55 01 42				Transferuri din bugetul local catre asociatiile de dezvoltare intercomuni-tate		3.000	3.000	2.400	2.400	2.400	2.400	
		70				CHELTUIELI DE CAPITAL		298.000	199.000	178.451	178.451	178.451	178.451	

Capi- tol	Sub- capi- tol	Pa- ra- graf	Gru- pa / Titlu	Ar- fi- col	Al- ne- at	Denumire indicator	Credite de angajament		Credite bugetare		Angajamente legale	Plati efectuate	Angajamente legale de platit	Cheltuieli efective
							1	2	3	4				
						B								
			71			TITLUL XIII ACTIVE NEFINANCIARE								
			71	01		Active fixe		298.000	199.000	178.451	178.451	178.451	178.451	178.451
			71	01	01	Constructii		298.000	199.000	178.451	178.451	178.451	178.451	178.451
8000	02					Partea V-a ACTIUNI ECONOMICE		90.000	77.000	64.260	64.260	64.260	64.260	64.260
8402			70			TRANSPORTURI		90.000	77.000	64.260	64.260	64.260	64.260	64.260
			71			CHELTUIELI DE CAPITAL		90.000	77.000	64.260	64.260	64.260	64.260	64.260
			71	01		TITLUL XIII ACTIVE NEFINANCIARE		90.000	77.000	64.260	64.260	64.260	64.260	64.260
			71	01		Active fixe		90.000	77.000	64.260	64.260	64.260	64.260	64.260
			71	01	01	Constructii		90.000	77.000	64.260	64.260	64.260	64.260	64.260
			71	01	02	Masini, echipamente si mijloace de transport		90.000	77.000	64.260	64.260	64.260	64.260	64.260
9902	97					excedent/deficit sect dezy		-240.000	-240.000					55.621

Conducatorul compartimentului
financiar-contabil

Conducatorul institutiei,

Capi- fol	Sub- capi- fol	Pa- ra- graf	Gru- pa / Titlu	Ar- ti- col	Ali- ne- at	Denumire indicator	Prevederi anuale aprobate la finele perioadei de raportare	Prevederi bugetare trimestriale cumulate	Drepturi constatate			Incasari realizate	Stingeri pe alte cai decat incasari	Drepturi constatate de incasat
									Total, din care:	din anii precedenti	din anul curent			
A						B	1	2	3=4+5	4	5	6	7	8=3-6-7
0001	10					TOTAL VENITURI-VENITURI PROPRII,SUBVENTII	3.600	3.600	3=4+5	4	5	6	7	8=3-6-7
0002						I. VENITURI CURENTE	3.600	3.600	2.430		2.430			2.430
2900						C. VENITURI NEFISCALE	3.600	3.600	2.430		2.430			2.430
3000						C1. VENITURI DIN PROPRIETATE	3.600	3.600	2.430		2.430			2.430
3010						VENITURI DIN PROPRIETATE	3.600	3.600	2.430		2.430			2.430
	05					Venituri din concesiuni si inchirieri	3.600	3.600	2.430		2.430			2.430
						Alte venituri din concesiuni si inchirieri de catre institutiile publice	3.600	3.600	2.430		2.430			2.430

Capi- tol	Sub- capi- tol	Pa- ra- graf	Gru- pa / Titlu	Ar- ti- col	Ali- ne- at	Denumire indicator	Credite de angajament	Credite bugetare		Angajamente legale	Plati efectuate	Angajamente legale de platit	Cheltuieli efective	
								anuale aprobate la finele perioadei de raportare	trimestriale cumulate					
A						B	1	2	3	4	5	6	7=5-6	8
5010						TOTAL CHELTUIELI DIN VENITURI PROPRII								
6510						SI SUBVENTII INVATAMANT		34.600	34.600					
	04					Invatamant secundar		3.600	3.600					
		01				Invatamant secundar inferior		3.600	3.600					
8310						AGRICULTURA, SILVICULTURA, SIVANATOARE		31.000	31.000					
	03					Agricultura		31.000	31.000					
		30				Alte cheltuieli in domeniul agriculturii		31.000	31.000					

Capi- tol	Sub- cap- tol	Pa- ra- graf	Gru- pa / Titlu	Ar- ti- col	Ali- ne- at	Denumire indicator	Credite de angajament	Credite bugetare		Angajamente legale	Plati efectuate	Angajamente legale de platit	Cheltuieli efective	
								anuale aprobat la finele perioadei de raportare	trimestriale cumulate					
A						B	1	2	3	4	5	6	7=5-6	8
5010						TOTAL CHELTUIELI DIN VENITURI PROPRII SI SUBVENTII			34.600	34.600				
			01			CHELTUIELI CURENTE			34.600	34.600				
			20			TITLUL II BUNURI SI SERVICII			34.600	34.600				
						INVATAMANT			3.600	3.600				
			01			CHELTUIELI CURENTE			3.600	3.600				
			20			TITLUL II BUNURI SI SERVICII			3.600	3.600				
			20	01		Bunuri si servicii			3.600	3.600				
			20	01	09	Material si prestari de servicii cu caracter functional			3.600	3.600				
						AGRICULTURA, SILVICULTURA, SI VANATOARE								
			01			CHELTUIELI CURENTE			31.000	31.000				
			20			TITLUL II BUNURI SI SERVICII			31.000	31.000				
			20	01		Bunuri si servicii			31.000	31.000				
			20	01	05	Carburanti si lubrifianti			3.000	3.000				
			20	01	30	Alte bunuri si servicii pentru intretinere si functionare			28.000	28.000				

Conducatorul institutiei,

Conducatorul compartimentului
financiar-contabil

CONTUL DE EXECUTIE AL INSTITUTIILOR PUBLICE FINANTATE
DIN VENITURI PROPRII SI SUBVENTII DIN BUGETUL LOCAL - VENITURI
SECTIUNEA DE FUNCTIONARE
30.06.2017.

Pag. 1 -lei-

Capi- tol	Sub- capi- tol	Pa- ra- graf	Gru- pa/ Titlu	Ar- ti- col	Ali- ne- at	Denumire indicator	Prevederi anuale aprobate la finele perioadei de raportare	Prevederi bugetare trimestriale cumulate	Drepturi constatate			Incasari realizate	Stingeri pe alte cai decat incasari	Drepturi constatate de incasat
									Total, din care:	din anii precedenti	din anul curent			
A							1	2	3=4+5	4	5	6	7	8=3-6-7
0001	10					B	3.600	3.600	3=4+5	4	5	6	7	8=3-6-7
						TOTAL VENITURI-VENITURI PROPRII,SUBVENTII	3.600	3.600	2.430		2.430			2.430
						I. VENITURI CURENTE	3.600	3.600	2.430		2.430			2.430
						C. VENITURI NEFISCALE	3.600	3.600	2.430		2.430			2.430
						C.I. VENITURI DIN PROPRIETATE	3.600	3.600	2.430		2.430			2.430
						VENITURI DIN PROPRIETATE	3.600	3.600	2.430		2.430			2.430
						Venituri din concesiuni si inchirieri	3.600	3.600	2.430		2.430			2.430
						Alte venituri din concesiuni si inchirieri de catre institutiile publice	3.600	3.600	2.430		2.430			2.430
								3.600	2.430		2.430			2.430

DETALIEREA CHELTUIELILOR
INSTITUTII PUBLICE FINANTATE DIN VENITURI PROPRII
SI SUBVENTII DIN BUGETUL LOCAL
SECTIUNEA DE FUNCTIONARE
30.06.2017.

Pag. 1 - lei-

Capi- tol	Sub- capi- tol	Pa- ra- graf	Cru- pa / Titlu	Ar- ti- col	Al- ne- at	Denumire indicator	Credite de angajament	Credite bugetare		Angajamente legale	Angajamente bugetare	Angajamente legale	Plati efectuate	Angajamente legale de platit	Cheltuieli efective
								anuale aprobrate la finele perioadei de raportare	trimestriale cumulate						
A						B	1	2	3	4	5	6	7=5-6	8	
5010						TOTAL CHELTUIELI DIN VENITURI PROPRII SI SUBVENTII			34.600	34.600					
	01					CHELTUIELI CURENTE			34.600	34.600					
6510						TITLUL II BUNURI SI SERVICII INVATAMANT			34.600	34.600					
	01					CHELTUIELI CURENTE			3.600	3.600					
	20					TITLUL II BUNURI SI SERVICII			3.600	3.600					
	20	01				Bunuri si servicii			3.600	3.600					
	20	01	09			Materiale si prestari de servicii cu caracter functional			3.600	3.600					
8310						AGRICULTURA, SILVICULTURA, SI VANATOARE									
	01					CHELTUIELI CURENTE			31.000	31.000					
	20					TITLUL II BUNURI SI SERVICII			31.000	31.000					
	20	01				Bunuri si servicii			31.000	31.000					
	20	01	05			Carburanti si lubrifianti			3.000	3.000					
	20	01	30			Alte bunuri si servicii pentru intretinere si functionare			28.000	28.000					
9910	96					exceden/deficit sectiunect			-31.000	-31.000					

Conducatorul institutiei,

Conducatorul compartimentului
financiar-contabil